

Aufbauelement für Werkbank

Höhe x Breite x Tiefe 1130 x 1000 x 350 mm, Traglast 100 kg, aus Stahl mit schlag- und kratzfester Pulverbeschichtung in RAL7035 Lichtgrau, Ausstattung: 1 Befestigungssatz mit 2 Systemstützen, 2 Lochplatten, 1 neigbare Metallablage, 1 Halteschiene für Sichtlagerkästen, 1 Flachbildschirmhalter



Artikelnummer: 230974



Aufbauelement für Werkbank






- Höhe x Breite x Tiefe 1130 x 1000 x 350 mm
- Traglast 100 kg
- aus Stahl mit schlag- und kratzfester Pulverbeschichtung in RAL7035 Lichtgrau
- Ausstattung: 1 Befestigungssatz mit 2 Systemstützen, 2 Lochplatten, 1 neigbare Metallablage, 1 Halteschiene für Sichtlagerkästen, 1 Flachbildschirmhalter
- Platte Höhe x Breite 450 x 915 mm
- Lochabstand 38 mm, Lochgröße 10 x 10 mm
- Ablage Breite x Tiefe 915 x 300 mm
- Schiene Länge 915 mm
- 5 Jahre Garantie
- Die Anlieferung erfolgt zerlegt/teilmontiert

- Montagehinweis: Befestigungssatz unter die Arbeitsplatte, Systemstützen werden mittels Nutensteinen angeschraubt (kein Verschrauben auf der Arbeitsplatte)

Technische Details

Möbeltyp	Tisch	Höhe Platte	450 mm
Tischtyp	Zubehör	Breite Platte	915 mm
für Tischtyp	Werkbank	Lochabstand	38 mm
Höhe	1130 mm	Lochgröße	10 x 10 mm
Breite	1000 mm	Breite Ablage	915 mm
Tiefe	350 mm	Tiefe Ablageboden	300 mm
Traglast	100 kg	Länge Schiene	915 mm
Material	Stahl	Montagehinweis	Befestigungssatz unter die Arbeitsplatte, Systemstützen werden mittels Nutensteinen angeschraubt (kein Verschrauben auf der Arbe
Oberfläche	pulverbeschichtet	Anlieferung	zerlegt/teilmontiert
Farbe	lichtgrau // RAL7035	Garantie	5 Jahre
Aufbau Ausstattung	1 Befestigungssatz mit 2 Systemstützen, 2 Lochplatten, 1 neigbare Metallablage, 1 Halteschiene für Sichtlagerkästen, 1 Flachbild	Gewicht	10 kg

Dazu passt auch ...

149865		Sichtlagerkasten, Höhe x Breite x Tiefe 60 x 100 x 100 mm, Aus Polypropylen in rot
184411		Anti-Ermüdungsmatte, Meterware, Höhe x Breite 12 x 600 mm, max. Länge 18300 mm, Aus PVC mit Hammerschlagoberfläche in schwarz, fördert Entlastung von Rücken und Beinen, Beständig gegen Abnutzung
195726		Parallelschraubstock, Backenbreite 140 mm, Spannweite 180 mm, Mit angeschmiedeten Rohrspannbacken, Aus Stahl in blau
225020		Schubladenmagazin, Höhe x Breite x Tiefe 525 x 300 x 135 mm, 10 Schublade(n), Schubladen in weiß transluzent
508821		Stehhilfe, Sitz aus PU-Schaum in schwarz, Sitz Höhe 600 - 850 mm, Gestell aus Stahl mit schlag- und kratzfester Pulverbeschichtung in schwarz