

Kappes Schwerlast- Sichtfensterschrank RasterPlan®

Höhe x Breite x Tiefe 1950 x 1000 x 600 mm, 4 Ebene(n) mit Stahlboden, verschließbar mit Zylinderschloss, Unterbau Sockel, Korpus mit schlag- und kratzfester Pulverbeschichtung in RAL7035 Lichtgrau, Front mit schlag- und kratzfester Pulverbeschichtung in RAL5010 Enzianblau

Artikelnummer: 522586

® RasterPlan

KAPPES



Kappes Schwerlastschrank RasterPlan®

Schwerlast-Sichtfensterschrank













- Höhe x Breite x Tiefe 1950 x 1000 x 600 mm
- geschweißte Stahlkonstruktion
- Stahlkonstruktion
- Doppel-Flügeltür mit Sichtfenster
- doppelwandige Türen
- Ecken hart verlötet
- 4 Ebene(n) mit Stahlboden
- Traglast je Ebene 160 kg
- Im Raster von 25 mm verstellbar
- mit Drehgriff
- verschließbar mit Zylinderschloss
- Unterbau Sockel



- Korpus mit schlag- und kratzfester Pulverbeschichtung in RAL7035 Lichtgrau
- Front mit schlag- und kratzfester Pulverbeschichtung in RAL5010 Enzianblau
- Ebenen mit korrosionsschützender Zinkbeschichtung

Technische Details





| | | | |
|-----------------------|-----------------------------------|----------------------------------|---------------------|
| Möbeltyp | Schrank | Oberfläche Front | pulverbeschichtet |
| Schranksystem | Sichtfensterschrank | Schließsystem | Zylinderschloss |
| Türtyp | Doppel-Flügeltür mit Sichtfenster | Unterbau | Sockel |
| Höhe | 1950 mm | Material | Stahl |
| Breite | 1000 mm | Höhenverstellraster Ebene | 25 mm |
| Tiefe | 600 mm | Oberfläche Boden | verzinkt |
| Schrank Ausstattung | Böden | Mitteltrennwand | nein |
| Böden / Ebenen Anzahl | 4 Stück | Griff | Drehgriff |
| Böden- / Ebenentyp | Stahlboden | abschließbar | ja |
| Traglast Fachboden | 160 kg | fahrbar | nein |
| elektrisch leitend | nein | Stabilität / Aussteifung / Verst | Ecken hart verlötet |
| Farbe Korpus | lichtgrau // RAL7035 | Tür Ausführung | doppelwandige Türen |
| Farbe Front | enzianblau // RAL5010 | Gewicht | 123,5 kg |
| Oberfläche Korpus | pulverbeschichtet | | |

Zubehör

| | | |
|--------|---|---|
| 522564 |  | Auszugssperre für Schublade, Aufpreis! Artikel nur zusammen mit Hauptprodukt bestellbar/lieferbar |
| 522565 |  | Bodenverankerung für Schwerlastschrank |
| 522606 |  | Stahlboden für Schwerlastschrank, Breite x Tiefe 1000 x 600 mm, Traglast 160 kg, Aus Stahl mit korrosionsschützender Zinkbeschichtung |
| 522608 |  | Auszugboden für Schwerlastschrank, Breite x Tiefe 1000 x 600 mm, Für eine Fachlast von 160 kg, aus Stahl mit korrosionsschützender Zinkbeschichtung |
| 522609 |  | Schublade für Schwerlastschrank, Höhe 100 mm, in RAL7035 Lichtgrau |
| 522610 |  | Schublade für Schwerlastschrank, Höhe 100 mm, in RAL5010 Enzianblau |
| 522611 |  | Schublade für Schwerlastschrank, Höhe 125 mm, in RAL7035 Lichtgrau |
| 522612 |  | Schublade für Schwerlastschrank, Höhe 125 mm, in RAL5010 Enzianblau |
| 522613 |  | Schublade für Schwerlastschrank, Höhe 175 mm, in RAL7035 Lichtgrau |
| 522614 |  | Schublade für Schwerlastschrank, Höhe 175 mm, in RAL5010 Enzianblau |
| 522615 |  | Einteilungsset, passend für Fronthöhe 100 mm, Höhe 100 mm, mit korrosionsschützender Zinkbeschichtung |
| 522616 |  | Einteilungsset, passend für Fronthöhe 125 mm, Höhe 125 mm, mit korrosionsschützender Zinkbeschichtung |

| | | |
|--------|---|--|
| 522617 |  | Einteilungsset, passend für Fronthöhe 175 mm, Höhe 175 mm, mit korrosionsschützender Zinkbeschichtung |
| 522620 |  | Bodenverankerung für Schwerlastschrank |
| 522621 | · | Lochplatte, Höhe x Breite 455 x 497 mm, für Seitenwand innen rechts, Aus Stahl mit Lackierung in RAL7035 Lichtgrau |
| 522622 | · | Lochplatte, Höhe x Breite 455 x 497 mm, für Seitenwand innen rechts, Aus Stahl mit Lackierung in RAL7035 Lichtgrau |

Dazu passt auch ...

| | | |
|--------|--|--|
| 147357 |  | Milde Reinigungspaste, Tube mit 250 ml Inhalt |
| 194847 |  | Arbeitsplatz-Bodenbelag, Meterware, Höhe x Breite 9 x 900 mm, max. Länge 18300 mm, Aus PVC mit längsgerillter Oberfläche in grau |
| 520197 |  | Werkzeugkasten, Höhe x Breite x Tiefe 200 x 530 x 200 mm, 6 Fächer, Aus Stahl in hammerschlagblau |
| 974176 |  | Sichtlagerkasten, Höhe x Breite x Tiefe 125 x 145 x 230 / 200 mm, Aus Polypropylen in rot |