

Dauphin Bürodrehstuhl Shapemesh Plus

Synchronmechanik mit Schiebesitz, stufenlos arretierbar, Flachsitz mit Bezug aus Stoff (100% Polyester) in schwarz, Sitz Höhe x Breite x Tiefe 400 - 520 x 500 x 380 mm, hohe Rückenlehne in schwarz, Fußkreuz aus Kunststoff in RAL9011 Graphitschwarz, mit Teppichbodenrolle



DAUPHIN
HumanDesign® Group



Artikelnummer: 220896

Dauphin Bürodrehstuhl Shapemesh Plus

Bürodrehstuhl


- Synchronmechanik mit Schiebesitz, stufenlos arretierbar
- mit Federkrafteinstellung
- Flachsitz mit Bezug aus Stoff (100% Polyester) in schwarz
- 150000 Scheuertouren nach Martindale
- schwer entflammbar nach DIN EN ISO 1021-1+2
- Sitztiefenverstellung
- Tiefe verstellbar um 60 mm
- Sitzunterstützung durch höhenverstellbare Lendenwirbelstütze
- Höhenverstellung durch Gasfeder
- Sitz Höhe x Breite x Tiefe 400 - 520 x 500 x 380 mm
- Höhenverstellung über Gasfeder
- hohe Rückenlehne in schwarz
- Rückenlehne neigungsverstellbar
- Rücken Höhe 610 mm
- Fußkreuz aus Kunststoff in RAL9011 Graphitschwarz
- mit Teppichbodenrolle
- Gewicht 21,5 kg
- Die Anlieferung erfolgt fertig montiert

- GS- und TÜV-geprüft




Technische Details

Möbeltyp	Sitzmöbel	Polsterung	Sitz
Sitzmöbeltyp	Drehstuhl	Rücken Ausführung	hohe Rückenlehne
Stuhlmechanik	Synchronmechanik mit Schiebesitz	Material Rücken	Netzgewebe
Stuhlmechanik Einstellung	stufenlos arretierbar	Farbe Rücken	schwarz
Gegenkrafteinstellung	Federkrafteinstellung	Rückenhöhe	610 mm
Armlehnen	ohne Armlehnen	Rückenlehnenverstellung	neigungsverstellbar
Sitztyp	Flachsitz	höhenverstellbar	ja
Material Sitzbezug	Stoff (100% Polyester)	Material Gestell	Kunststoff
Farbe Sitzbezug	schwarz	Farbe Gestell	schwarz
Strapazierfähigkeit	150000 Scheuertouren	Anlieferung	fertig montiert
Brandschutz	schwer entflammbar nach DIN EN ISO 1021-1+2	Material Fußkreuz	Kunststoff
Sitzeinstellung	Sitztiefe	Farbe Fußkreuz	graphitschwarz // RAL9011
Sitzunterstützung	höhenverstellbare Lendenwirbelstütze	Unterbau	Rollen
Sitztiefenverstellbereich	60 mm	Rollentyp	Teppichbodenrolle
Höhenverstellung durch	Gasfeder	Zertifizierung	GS // TÜV
Sitzhöhe	400-520 mm	Auszeichnung	"Der blaue Engel"
Sitzbreite	500 mm	Gewicht	21,5 kg
Sitztiefe	380 mm		

Zubehör

529922		Bürostuhlrollen für Hartböden, Bereifung in schwarz, Gehäuse in schwarz, Befestigung mit Stift 11x23 mm
--------	---	---

Dazu passt auch ...

139650		Fußstütze, Trittfläche Breite x Tiefe 460 x 360 mm, Höhe 90 mm, mit Noppen, stufenlos neigungsverstellbar bis 15°
227063		LED-Schreibtischleuchte, 48 x LED, Leuchtmittel nicht austauschbar, Leuchtfarbe kalt- bis warmweiß, Farbtemperatur 3000 - 5700 Kelvin, Beleuchtungsstärke 1520 Lux, Energieeffizienzklasse F, gewichteter Energieverbrauch 8 kWh / 1.000 h, 4-stufig dimmbar und mit 2 einstellbaren Farbtemperaturen, Kopf dreh- und neigbar, Armlänge 385 mm, Aus Aluminium/Kunststoff in silber/schwarz
231442		Bodenschutzmatte, für Teppichböden, Breite x Tiefe 900 x 1200 mm, Stärke 2,1 mm, aus Polyethylen/Polyurethan in transparent