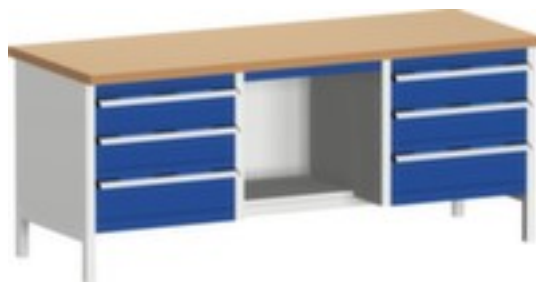


## **bott**

### **Kastenwerkbank**

#### **cubio**

Höhe x Breite x Tiefe 840 x 2000 x 750 mm, Tischplatte aus Rotbuche, geölt, Traglast 1200 kg, Gestellausführung 4 Füße, Ausstattung: 6 Schubladen, 1 Ablageboden, Gestell mit schlag- und kratzfester Pulverbeschichtung in RAL7035 Lichtgrau, Front mit schlag- und kratzfester Pulverbeschichtung in RAL5010 Enzianblau



**Artikelnummer: 126212**

## **bott Kastenwerkbank cubio**












### Kastenwerkbank

- Höhe x Breite x Tiefe 840 x 2000 x 750 mm
- Tischplatte aus Rotbuche, geölt
- Plattenstärke 40 mm
- Traglast 1200 kg
- Gestellausführung 4 Füße
- Ausstattung: 6 Schubladen, 1 Ablageboden
- links 3 Schubladen
- mitte 1 Ablageboden
- rechts 3 Schubladen
- Traglast je Schublade 75 kg
- Schubladen auf kugelgelagerten Laufschiene, Auszug 100 %
- mit Normallastauszug
- Mit Griffleiste
- Konstruktion aus Stahl
- Gestell mit schlag- und kratzfester Pulverbeschichtung in RAL7035 Lichtgrau
- Front mit schlag- und kratzfester Pulverbeschichtung in RAL5010

## Technische Details

|                      |                                |                          |                                     |
|----------------------|--------------------------------|--------------------------|-------------------------------------|
| Möbeltyp             | Tisch                          | Fronthöhe 150 mm         | 4 Stück                             |
| Tischtyp             | Werkbank                       | Fronthöhe 200 mm         | 2 Stück                             |
| Gestellausführung    | 4 Füße                         | Schubladentraglast       | 75 kg                               |
| Gestellform          | 4-Fußgestell                   | Auszug Schublade         | 100 %                               |
| Höhe                 | 840 mm                         | Auszugsführung Schublade | auf kugelgelagerten<br>Laufschielen |
| Breite               | 2000 mm                        | Griff                    | Griffleiste                         |
| Tiefe                | 750 mm                         | Material Platte          | Rotbuche                            |
| Auszugsart           | Normallastauszug               | Oberfläche Platte        | geölt                               |
| Stärke Platte        | 40 mm                          | Farbe Platte             | Rotbuche                            |
| Traglast             | 1200 kg                        | Material Gestell         | Stahl                               |
| höhenverstellbar     | ja                             | Oberfläche Gestell       | pulverbeschichtet                   |
| Werkbank Ausstattung | 6 Schubladen, 1<br>Ablageboden | Farbe Gestell            | lichtgrau // RAL7035                |
| Unterbauten links    | 3 Schubladen                   | Oberfläche Front         | pulverbeschichtet                   |
| Unterbauten Mitte    | 1 Ablageboden                  | Farbe Front              | enzianblau // RAL5010               |
| Unterbauten rechts   | 3 Schubladen                   | fahrbar                  | nein                                |
| Schubladen Anzahl    | 6 Stück                        | Gewicht                  | 146 kg                              |

## Zubehör

|        |   |  |
|--------|---|--|
| 126165 |  | Ablageboden für Werkbank, Höhe x Breite x Tiefe 50 x 2000 x 750 mm, aus Stahl in RAL7035 Lichtgrau                         |
| 126169 |  | Rückwandleiste für Werkbank, Höhe x Breite x Tiefe 662 x 2000 x 24 mm, in lichtgrau  |
| 126170 |  | Querstreben für Werkbank, Breite 2000 mm, 3-teilig, in RAL7035 Lichtgrau   |
| 126171 |  | Ablageboden für Werkbank, Höhe x Breite x Tiefe 50 x 2000 x 750 mm, aus Stahl in RAL7035 Lichtgrau                         |
| 126221 |  | Drehteller, Höhe x Durchmesser 20 x 380 mm   |
| 126222 |  | Drehteller, Höhe x Durchmesser 20 x 500 mm   |
| 126223 |  | Drehteller, Höhe x Durchmesser 20 x 380 mm, mit Arretierungsfunktion   |
| 126225 |  | Drehteller, Höhe x Durchmesser 20 x 500 mm, mit Arretierungsfunktion   |
| 126227 |  | Abschluss für Arbeitsplatte, Für Werkbank, Anbau hinten, Höhe x Breite x Tiefe 85 x 2000 x 15 mm, Aus Buche-Multiplex      |
| 126228 |  | Abschluss für Arbeitsplatte, Für Werkbank, Anbau seitlich, Höhe x Breite x Tiefe 85 x 15 x 750 mm, Aus Buche-Multiplex     |
| 126229 |  | Drehteller, Höhe x Breite x Tiefe 16,5 x 175 x 175 mm, für Backenbreite 100 mm, einfache Verstellung durch Kipp-Klemmhebel |

|        |  |  |
|--------|--|--|
| 126230 |   | Drehteller, Höhe x Breite x Tiefe 22 x 215 x 215 mm, für Backenbreite 125 mm, einfache Verstellung durch Kipp-Klemmhebel |
| 126231 |   | Drehteller, Höhe x Breite x Tiefe 24 x 225 x 225 mm, für Backenbreite 135 mm, einfache Verstellung durch Kipp-Klemmhebel |
| 126232 |   | Drehteller, Höhe x Breite x Tiefe 25 x 260 x 260 mm, für Backenbreite 150 mm, einfache Verstellung durch Kipp-Klemmhebel |
| 126233 |   | Drehteller, Höhe x Breite x Tiefe 25 x 284 x 284 mm, für Backenbreite 175 mm, einfache Verstellung durch Kipp-Klemmhebel |
| 126234 |   | Höhenverstellgerät, Höhe 240 mm, für Backenbreite 100 mm, mit Gasdruckfeder  |
| 126236 |   | Höhenverstellgerät, Höhe 240 mm, für Backenbreite 125 - 135 mm, mit Gasdruckfeder  |
| 126237 |   | Höhenverstellgerät, Höhe 240 mm, für Backenbreite 150 mm, mit Gasdruckfeder  |
| 126238 |  | Klapplift, für Backenbreite 125 mm   |