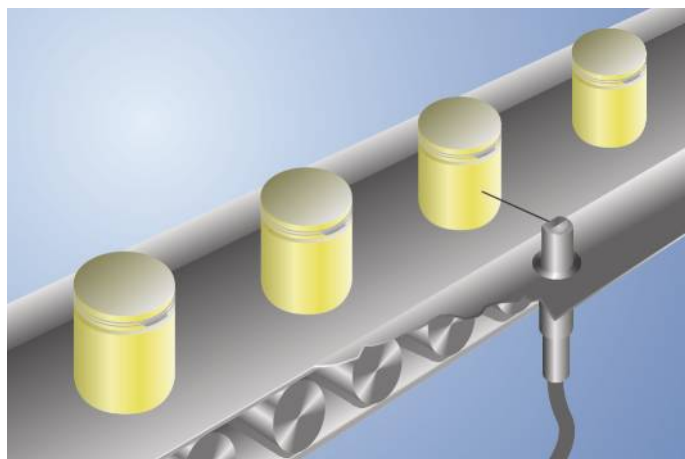




- Einfach zu reinigen durch Hygiene-Design
- Lebensmittelechte Materialien mit FDA-Konformität
- Touch-Teach-in, Externes Teach-in
- Wasserdicht (IP68/IP69K)

InoxSens ist die Hygieneserie von wenglor: InoxSens-Sensoren zeichnen sich durch ihre innovative Bauform aus, die Schmutz und Reinigungsmittel selbst abfließen lässt. Eine Vielzahl an Komponenten bildet ein Komplettsystem, das sich nahtlos in die Maschine integriert. Das lasergeschweißte Edelstahlgehäuse aus V4A (1.4404/316L) ist korrosionsfrei und reinigungsmittelbeständig. Die spaltfreie Befestigung mit InoxLock und die unverlierbare Optik tragen zusätzlich zur optimalen Eignung für reinigungsintensive Umgebungen bei. Die Einstellung der InoxSens-Sensoren erfolgt mittels Touch-Teach-in durch das hermetisch abgeschlossene Gehäuse hindurch.



### Technische Daten

#### Optische Daten

Tastweite	800 mm
Schalthysterese	< 15 %
Lichtart	Infrarot
Wellenlänge	880 nm
Lebensdauer (Tu = +25 °C)	100000 h
Max. zul. Fremdlicht	10000 Lux
Lichtfleckdurchmesser	siehe Tabelle 1

#### Elektrische Daten

Versorgungsspannung	10...30 V
Stromaufnahme (Ub = 24 V)	< 40 mA
Schaltfrequenz	1600 Hz
Ansprechzeit	313 µs
Anzugs-/Abfallzeitverzögerung (RS-232)	0...5 s
Temperaturdrift	< 5 %
Temperaturbereich	-25...60 °C
Spannungsabfall Schaltausgang	< 2,5 V
Schaltstrom PNP-Schaltausgang	200 mA
Kurzschlussfest	ja
Verpolungssicher	ja
Überlastsicher	ja
Verriegelbar	ja
Teach-in-Modus	NT, MT
Schutzklasse	III

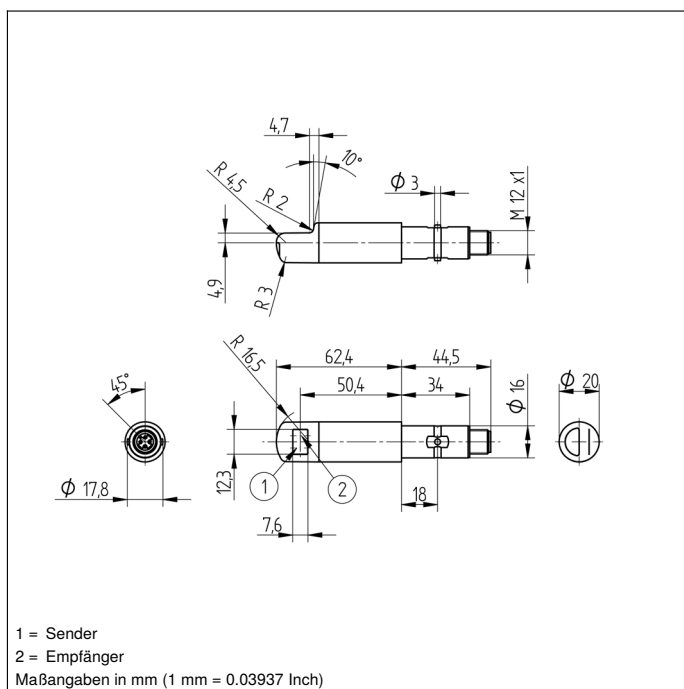
#### Mechanische Daten

Einstellart	Teach-in
Gehäusematerial	Edelstahl V4A
Schutzart	IP68/IP69K
Anschlussart	M12 × 1; 4-polig
Optikabdeckung	Glas
Material Bedienfeld	PC (FDA)
Ecolab	ja

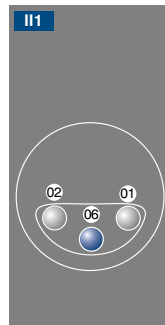
PNP-Öffner/-Schließer umschaltbar	●
RS-232 mit Adapterbox	●
Anschlussbild-Nr.	152
Bedienfeld-Nr.	111
Passende Anschluss technik-Nr.	2
Passende Befestigungstechnik-Nr.	140   490

### Ergänzende Produkte

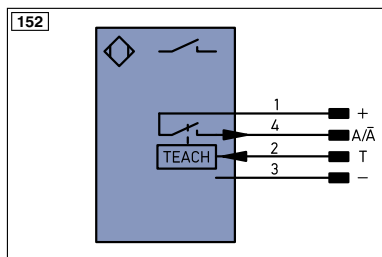
Adapterbox A232
PNP-NPN-Wandler BG2V1P-N-2M
Software



## Bedienfeld



01 = Schaltzustandsanzeige  
02 = Verschmutzungsmeldung  
06 = Teach-in-Taste



### Symbolerklärung

+	Versorgungsspannung +
-	Versorgungsspannung 0 V
~	Versorgungsspannung (Wechselspannung)
A	Schaltausgang Schließer (NO)
Ä	Schaltausgang Öffner (NC)
V	Verschmutzungs-/Fehlerausgang (NO)
Ṽ	Verschmutzungs-/Fehlerausgang (NC)
E	Eingang analog oder digital
T	Teach-in-Eingang
Z	Zeitverzögerung (Aktivierung)
S	Schirm
RxD	Schnittstelle Empfangsleitung
TxD	Schnittstelle Sendeleitung
RDY	Bereit
GND	Masse
CL	Takt
E/A	Eingang/Ausgang programmierbar
	IO-Link
PoE	Power over Ethernet
IN	Sicherheitseingang
OSSD	Sicherheitsausgang
Signal	Signalausgang
BL-D+/-	Ethernet Gigabit bidirekt. Datenleitung (A-D)
EN0 RS422	Encoder 0-Impuls 0/0 (TTL)

PT	Platin-Messwiderstand
nc	nicht angeschlossen
U	Testeingang
Ü	Testeingang invertiert
W	Triggereingang
W-	Bezugsmasse/Triggereingang
O	Analogausgang
O-	Bezugsmasse/Analogausgang
BZ	Blockabzug
AMV	Ausgang Magnetventil/Motor
a	Ausgang Ventilsteuerung +
b	Ausgang Ventilsteuerung 0 V
SY	Synchronisation
SY-	Bezugsmasse/Synchronisation
E+	Empfänger-Leitung
S+	Sende-Leitung
±	Erdung
SnR	Schaltabstandsreduzierung
Rx+/-	Ethernet Empfangsleitung
Tx+/-	Ethernet Sendeleitung
Bus	Schnittstellen-Bus A(+)/B(-)
La	Sendelicht abschaltbar
Mag	Magnetansteuerung
RES	Bestätigungseingang
EDM	Schützkontrolle

ENAR5422	Encoder A/Ä (TTL)
ENB5422	Encoder B/B (TTL)
ENA	Encoder A
ENB	Encoder B
AMIN	Digitalausgang MIN
AMAX	Digitalausgang MAX
AOK	Digitalausgang OK
SY In	Synchronisation In
SY OUT	Synchronisation OUT
OLT	Lichtstärkeausgang
M	Wartung
rsv	reserviert
Adernfarben nach DIN IEC 757	
BK	schwarz
BN	braun
RD	rot
OG	orange
YE	gelb
GN	grün
BU	blau
VT	violett
GY	grau
WH	weiß
PK	rosa
GNYE	grüngelb

**Tabelle 1**

Tastweite	100 mm	500 mm	800
Lichtfleckdurchmesser	19 mm	40 mm	55 mm