

banderoleuse de palettes

L-15-EM

pour les rouleaux de film avec un noyau de 76 mm, largeur x diamètre max. du rouleau 500 x 300 mm, diamètre plateau tournant 1500 mm, hauteur d'enroulement 2100 mm, mode de déroulement manuel + 4 modes automatiques : avance et recul (enroulement croisé), seulement vers l'avant, les deux avec arrêt, pour placer un film de recouvrement sur la palette, avec rampe d'accès pour un chargement pratique et des ouvertures d'entrée sur la face avant pour un transport aisé de la machine à l'aide d'un gerbeur, en jaune



Numéro d'article: 240143



banderoleuse de palettes

- pour les rouleaux de film avec un noyau de 76 mm, largeur x diamètre max. du rouleau 500 x 300 mm
- diamètre plateau tournant 1500 mm
- hauteur d'enroulement 2100 mm
- Pour dimension de palette longueur x largeur 1200 x 800 mm
- pour charge palettisée 2400 kg
- mode de déroulement manuel + 4 modes automatiques : avance et

recul (enroulement croisé), seulement vers l'avant, les deux avec arrêt, pour placer un film de recouvrement sur la palette

- avec 10 emplacements de stockage programmés
- vitesse du plateau tournant et du chariot et nombre d'enroulements tête/pied réglables de manière indépendante, chevauchement de film inférieur réglable
- démarrage et arrêt en douceur, détection automatique de la hauteur et possibilité de mettre en pause le processus de déroulement
- avec rampe d'accès pour un chargement pratique et des ouvertures d'entrée sur la face avant pour un transport aisé de la machine à l'aide d'un gerbeur
- en jaune/noir
- conseils d'utilisation : pour la détection automatique de la hauteur de marchandises sombres/réfléchissantes, une cellule photoélectrique spéciale est nécessaire, à commander séparément

Détails techniques




type d'emballage	machine d'emballage	nombre d'emplacements de stockag	10
hauteur	2420 mm	modes d'enroulement	avance, recul, avance avec fonction pochette de couverture, recul avec fonction pochette de couverture, manuel
largeur	1500 mm	fonction machine d'emballage	démarrage et arrêt en douceur, détection automatique de la hauteur, possibilité de mettre en pause le processus de déroulement
diamètre plateau tournant	1500 mm	paramétrages de la machine d'emb	vitesse du plateau tournant/chariot, nombre d'enroulements tête/pied réglables de manière indépendante, chevauchement de film in
vitesse du plateau tournant	6-12 U/min	équipement de la machine d'embal	rampe d'accès, ouverture d'entrée
hauteur d'enroulement	2100 mm	frein de film	mécanique
pour dimensions de palette	1200 x 800 mm	niveau sonore	72
pour force	2400 kg	alimentation	220-240 V, 50/60 Hz
pour largeur de roulette	500 mm	couleur	jaune/noir
pour diamètre de rouleau	300 mm	Numéro d'enregistrement DEEE	DE54880322
pour noyau de roulette	76 mm	Type d'appareil DEEE	gros appareil CAT 4
pour épaisseur du film	35 µm	Poids	540 kg

Cela s'adapte aussi ...

142930



tonneau, hauteur x Ø 670 x 730 mm, capacité 200 l, en polyéthylène haute pression, en blanc nature

217235		<p>table d'emballage complète, hauteur x largeur x profondeur 850 x 1600 x 800 mm, panneau en plastique avec revêtement mélaminé, facile d'entretien finition blanc, piètement 4 pieds en acier, 2 dispositifs dérouleurs, 1 dispositif de coupe, 2 tablettes, 8 manches insérables</p>
218389		<p>mallette de secours pour entreprise, remplissage : selon DIN 13157, mallette en plastique coloris orange, avec support mural</p>
239856		<p>caisse carton repliable, En carton ondulé avec enveloppe extérieure en papier kraft coloris marron, recyclable, 2 ondes, longueur x largeur x hauteur intérieur 200 x 150 x 150 mm, tablette automatique double épaisseur, verrouillable avec fermeture auto-adhésive</p>