

chaise de bureau pivotante Spindl One

mécanisme Mybtec 2.0 pour assise dynamique, assise hauteur x largeur x profondeur 505 - 635 x 485 x 385 - 445 mm, piètement en aluminium avec décor en plastique en noir, avec roulettes doubles



Numéro d'article: 230332

Siège de bureau pivotant Spindl One

Assise ergonomique en permanence

chaise de bureau pivotante

- mécanisme Mybtec 2.0 pour assise dynamique
- 100000 tours Martindale Martindale
- mécanisme mobile
- profondeur réglable à 60 mm
- support d'assise via support dorsal
- réglage de la hauteur grâce à vérin gaz via levier
- assise hauteur x largeur x profondeur 505 - 635 x 485 x 385 - 445 mm
- réglage en hauteur via vérin gaz
- dossier hauteur réglable
- dossier hauteur 560 mm
- piètement en aluminium avec décor en plastique en noir
- avec roulettes doubles
- poids 25 kg
- DIN EN 1335
- 5 années de garantie







Détails techniques

type de meuble siège

capitonnage siège et dossier

type de siège	siège pivotant	matériau de revêtement du dossier	tissu (100 % polyester)
mécanisme de chaise	mécanisme Mybtec 2.0	hauteur de dossier	560 mm
Appui-tête	non	réglage de dossier	hauteur réglable
type de siège		repose-pied	non
matériau de revêtement d'assise	tissu (100 % polyester)	hauteur réglable	oui
coloris de revêtement d'assise	noir	couleur du châssis	noir
robustesse	100000 tours Martindale	matériau du piètement	aluminium
réglage de siège	mécanisme d'assise / profondeur d'assise mobile	surface du piètement	décor en plastique
support de siège	support dorsal	coloris du piètement	noir
	60 mm	type de roulettes	roulettes doubles
réglage de la hauteur d'assise v	levier	largeur	60 mm
réglage en hauteur via	vérin gaz	norme	DIN EN 1335
hauteur de siège	505-635 mm	garantie	5 années
largeur d'assise	485 mm	Poids	25 kg
profondeur de siège	385-445 mm		

Cela s'adapte aussi ...

139650		repose-pied, plateforme largeur x profondeur 460 x 360 mm, hauteur 90 mm, avec picots, inclinaison réglable en continu jusqu'à 15°
227063		lampe de bureau à DEL, 48 x DEL, ampoule pas interchangeable, classe d'efficacité énergétique F, consommation d'énergie pondérée 8 kWh / 1.000 h, 4 niveaux de variation et 2 températures de couleur réglables, tête pivotante et inclinable, longueur du bras 385 mm, en aluminium/plastique en argent/noir
228190		cloison démontable antivirale, hauteur x largeur 1800 x 1200 mm, paroi en gris, soubassement avec 1 pied réglable et 1 pied
229258		chaise empilable, piètement 4 pieds, coque d'assise en polypropylène en bleu ciel
231442		dalles de sol, pour moquettes, largeur x profondeur 900 x 1200 mm, épaisseur 2,1 mm, en polyéthylène/polyuréthane en transparent
525928		siège assis-debout, revêtement en similicuir en noir, assise hauteur 610 - 860 mm, structure en acier noir, colonne centrale inclinée