

**bott**

## Schubladenschrank

verso

Höhe x Breite x Tiefe 1000 x 1050 x 550 mm, 4 Schublade(n), Mit Vollauszug, 1 x Schrank mit Doppel-Flügeltür, 1 Ebene(n) mit Stahlboden, Korpus mit Puerbeschichtung in RAL7035 Lichtgrau, Front mit Puerbeschichtung in RAL7035 Lichtgrau

Artikelnummer: 232131



### Schubladenschrank










- Höhe x Breite x Tiefe 1000 x 1050 x 550 mm
- 4 Schublade(n)
- Schubladen Höhe 4x100 mm
- Konstruktion aus Stahl, verschweißt
- Traglast je Schublade 75 kg
- Mit Vollauszug
- Schubladenauszug 100 %
- Mit Auszugssperre
- 1 x Schrank mit Doppel-Flügeltür
- Türöffnungswinkel 180 °
- 1 Ebene(n) mit Stahlboden
- Korpus mit Puerbeschichtung in RAL7035 Lichtgrau
- Front mit Puerbeschichtung in RAL7035 Lichtgrau



## Technische Details

Möbeltyp	Schrank	Türöffnungswinkel	180 °
Schranktyp	Schubladenschrank	Böden / Ebenen Anzahl	1 Stück
Material	Stahl	Böden- / Ebenentyp	Stahlboden
Material Verarbeitung	verschweißt	Auszug Schublade	100 %
Höhe	1000 mm	Farbe Korpus	lichtgrau // RAL7035
Breite	1050 mm	Farbe Front	lichtgrau // RAL7035
Tiefe	550 mm	Oberfläche Korpus	mit Puerbeschichtung
Schubladen Anzahl	4 Stück	Oberfläche Front	mit Puerbeschichtung
Schubladen Anzahl x Höhe	4x100 mm	Auszugssperre	Auszugssperre
Schubladentraglast	75 kg	Auszugsart	Vollauszug
Schränke Anzahl	1 Stück	Oberfläche Boden	verzinkt
Türen Anzahl	1 Stück	Mitteltrennwand	nein
Türtyp	Doppel-Flügeltür	Gewicht	82,248 kg

## Zubehör

233000		Trenn- und Steckwände, mit 7 Fächern, passend für Fronthöhe 100 / 125 mm, Aus Stahl mit korrosionsschützender Zinkbeschichtung
233001		Trenn- und Steckwände, mit 7 Fächern, passend für Fronthöhe 175 mm, Aus Stahl mit korrosionsschützender Zinkbeschichtung
233002		Trenn- und Steckwände, mit 13 Fächern, passend für Fronthöhe 100 / 125 mm, Aus Stahl mit korrosionsschützender Zinkbeschichtung
233004		Trenn- und Steckwände, mit 21 Fächern, passend für Fronthöhe 100 / 125 mm, Aus Stahl mit korrosionsschützender Zinkbeschichtung
233016		Schaumstoffeinlage, Länge x Breite 1050 x 550 mm, Aus Gummi in schwarz
233035		Abrollrand, Für Schubladenschrank, Breite x Tiefe 1050 x 550 mm, in schwarz
233076		Innenschublade, Höhe x Breite x Tiefe 100 x 1050 x 550 mm, Vollauszug, Traglast 75 kg, aus Stahl mit schlag- und kratzfester Pulverbeschichtung in RAL7035 Lichtgrau
233443		Abdeckplatte für Schubladenschrank, für Schrank Breite x Tiefe 1050 x 550 mm, aus Buche-Multiplex in Dekor braun
233444		Abdeckplatte für Schubladenschrank, für Schrank Breite x Tiefe 1050 x 550 mm, aus Spanplatte mit Linoleumbelag in Dekor grau

233449		Schubladeneinsatzset, mit 33 Fächern, Aus Polypropylen in lichtgrau
--------	-----------------------------------------------------------------------------------	---------------------------------------------------------------------

### Dazu passt auch ...

102657		Sichtlagerkasten, Höhe x Breite x Tiefe 50 x 102 x 85 / 70 mm, Aus Polypropylen in grün
217145		Handabroller, Für Bandbreite 50 mm auf 76er Kern, Abroller aus Metall
218389		Betriebs-Verbandkasten, Füllung: nach DIN 13157, Koffer aus Kunststoff in orange, mit Wandhalterung
230322		Drehhocker, Sitz Höhe x Durchmesser 410 - 570 x 340 mm, Rundsitz aus Polyurethan in schwarz, Gestell aus Aluminium in alusilber, Lift verchromt, Gestell mit 5 Rollen