

Produktinformation

98 99 15

Werkzeugkoffer "BIG Twin Move RED" Elektro Kompetenz








Sicher ist besser: 47 isolierte Markenwerkzeuge für Arbeiten an elektrischen Anlagen



- Strapazierfähige Ausführung aus ABS-Material, rot; ausgestattet mit einem Sortiment KNIPEX-Werkzeuge für Arbeiten an elektrischen Anlagen, geprüft nach DIN EN/IEC 60900
- Im Boden eingelassener Teleskopgriff sowie zwei außen liegende, leicht laufende Skater-Rollen
- Frei stehend in allen Öffnungslagen durch beidseitig angebrachte, rastende Deckelhalter mit Scharniermechanik, Winkel frei einstellbar
- Ein- oder beidseitig zu öffnen; Boden und Deckel lassen sich unabhängig voneinander öffnen
- Max. Zuladung: 30 kg
- 38 Liter Fassungsvermögen
- Beschriftungsfeld mit zwei Aufklebern zur individuellen Kennzeichnung
- Umlaufender Aluminiumrahmen mit fest montierter, stabiler, beidseitig bestückbarer Mittelwand, mit vielseitigen Einsteckmöglichkeiten durch elastische Schlaufen und zwölf kleinen Taschen
- Metallscharniere
- Dreistelliges Zahlenschloss zum sicheren Verschließen des Koffers
- Je zwei Metall-Kippschlösser zur Fixierung des Deckels und des Bodens
- Herausnehmbares Dokumentenfach und herausnehmbare Werkzeugtafel aus schmutzabweisenden PP-Hohlkammerplatten mit 13 Werkzeughäusern
- Bodenschale, per Druckknopf fixierbar, Höhe 58 mm, durch flexible Einsätze unterteilbar und Abdecktafel mit sechs großen Werkzeughäusern
- Abmessungen, außen (B x H x T): 520 x 435 x 290 mm
- Abmessungen, innen (B x H x T): 490 x 370 x 110/100 mm
- IEC 60900, DIN EN 60900
- Insgesamt 95 Steckmöglichkeiten

Allgemein	
Artikel-Nr.	98 99 15
EAN	4003773084341
Gewicht	15.095 g
Reach	Nein
RohS	Nein

Technische Attribute	
Abmessung Breite außen (innen)	520 mm (490 mm)
Abmessung Höhe außen (innen)	435 mm (370 mm)
Abmessung Tiefe außen (innen)	290 mm (110 mm) / (100 mm)

Klassifikation	
eCl@ss 5.1.4	21100100
ETIM 5.0	EC000181
ETIM 6.0	EC000181
proficl@ss 6.0	EAA404c076

Lieferumfang	
08 26 145	1 x Spitz-Kombizange  1000V  
11 06 160	1 x Abisolierzange mit Öffnungsfeder, universal (Ø 5,0 mm / 10,0 mm ²)  1000V 

Lieferumfang	
70 06 160	1 x Seitenschneider ⚠️ 1000V 
87 26 250	1 x KNIPEX Cobra® VDE Hightech-Wasserpumpenzange, isoliert (2" / 46 mm) ⚠️ 1000V 
95 16 200	1 x Kabelschere mit Doppelschneide (Ø 20 mm / 70 mm ²) ⚠️ 1000V
98 00 10	1 x Maulschlüssel (10 mm) ⚠️ 1000V 
98 00 13	1 x Maulschlüssel (13 mm) ⚠️ 1000V 
98 00 14	1 x Maulschlüssel (14 mm) ⚠️ 1000V 
98 00 17	1 x Maulschlüssel (17 mm) ⚠️ 1000V 
98 00 19	1 x Maulschlüssel (19 mm) ⚠️ 1000V 
98 00 22	1 x Maulschlüssel (22 mm) ⚠️ 1000V 
98 01 10	1 x Ringschlüssel (10 mm) ⚠️ 1000V 
98 01 13	1 x Ringschlüssel (13 mm) ⚠️ 1000V 
98 01 14	1 x Ringschlüssel (14 mm) ⚠️ 1000V 
98 01 17	1 x Ringschlüssel (17 mm) ⚠️ 1000V 
98 01 19	1 x Ringschlüssel (19 mm) ⚠️ 1000V 
98 01 22	1 x Ringschlüssel (22 mm) ⚠️ 1000V 
98 20 25	1 x Schraubendreher für Schlitzschrauben (2,5 mm) ⚠️ 1000V 
98 20 40 SL	1 x Schraubendreher (Slim) für Schlitzschrauben (4,0 mm) ⚠️ 1000V 
98 20 55 SL	1 x Schraubendreher (Slim) für Schlitzschrauben (5,5 mm) ⚠️ 1000V 
98 20 65 SL	1 x Schraubendreher (Slim) für Schlitzschrauben (6,5 mm) ⚠️ 1000V 
98 24 01 SL	1 x Schraubendreher (Slim) für Kreuzschlitzschrauben Phillips® (PH1) ⚠️ 1000V 
98 24 02 SL	1 x Schraubendreher (Slim) für Kreuzschlitzschrauben Phillips® (PH2) ⚠️ 1000V 
98 25 01 SL	1 x Schraubendreher (Slim) für Kreuzschlitzschrauben Pozidriv® (PZ 1) ⚠️ 1000V 
98 25 02 SL	1 x Schraubendreher (Slim) für Kreuzschlitzschrauben Pozidriv® (PZ 2) ⚠️ 1000V 

Lieferumfang	
98 25 02 SLS	1 x Schraubendreher (Slim) PlusMinus Pozidriv® (PZ/S 2) ⚠ 1000V ⚡
98 40	1 x Quergriff mit Außenvierkant 1/2" ⚠ 1000V ⚡
98 42	1 x Umsteckknarre mit Außenvierkant 1/2" ⚠ 1000V ⚡
98 45 125	1 x Verlängerung mit Innen- / Außenvierkant 1/2" ⚠ 1000V ⚡ ⚙
98 45 250	1 x Verlängerung mit Innen- / Außenvierkant 1/2" ⚠ 1000V ⚡ ⚙
98 47 10	1 x Steckschlüsseinsatz für Sechskantschrauben mit Innenvierkant 1/2" (10 mm) ⚠ 1000V ⚡ ⚙
98 47 11	1 x Steckschlüsseinsatz für Sechskantschrauben mit Innenvierkant 1/2" (11 mm) ⚠ 1000V ⚡ ⚙
98 47 12	1 x Steckschlüsseinsatz für Sechskantschrauben mit Innenvierkant 1/2" (12 mm) ⚠ 1000V ⚡ ⚙
98 47 13	1 x Steckschlüsseinsatz für Sechskantschrauben mit Innenvierkant 1/2" (13 mm) ⚠ 1000V ⚡ ⚙
98 47 14	1 x Steckschlüsseinsatz für Sechskantschrauben mit Innenvierkant 1/2" (14 mm) ⚠ 1000V ⚡ ⚙
98 47 17	1 x Steckschlüsseinsatz für Sechskantschrauben mit Innenvierkant 1/2" (17 mm) ⚠ 1000V ⚡ ⚙
98 47 19	1 x Steckschlüsseinsatz für Sechskantschrauben mit Innenvierkant 1/2" (19 mm) ⚠ 1000V ⚡ ⚙
98 47 22	1 x Steckschlüsseinsatz für Sechskantschrauben mit Innenvierkant 1/2" (22 mm) ⚠ 1000V ⚡ ⚙
98 47 24	1 x Steckschlüsseinsatz für Sechskantschrauben mit Innenvierkant 1/2" (24 mm) ⚠ 1000V ⚡ ⚙
98 52	1 x Kabelmesser ⚠ 1000V
98 53 03	1 x Abmantelungsmesser ⚠ 1000V
98 64 02	1 x Klammer aus Kunststoff ⚠ 1000V ⚡

Zubehör	
98 99 15 LE	Werkzeugkoffer "BIG Twin Move RED" leer,

Technische Änderungen und Irrtümer vorbehalten