



## Schake clôture mobile

élément : Élément compens.,  
hauteur x largeur 2000 x 2200 mm,  
grosueur de la maille 300 x 100 mm,  
en acier galvanisées sendzimir,  
Équipé de protection anti-escalade  
avec fils saillants



Numéro d'article: 150141



## Schake Clôture mobile

### Élément compens.

clôture mobile

- élément : Élément compens.
- convient pour le extérieur
- Convient pour chantiers
- hauteur x largeur 2000 x 2200 mm
- grosueur de la maille 300 x 100 mm
- 4 mm d'épaisseur
- en acier galvanisées sendzimir
- Équipé de protection anti-escalade avec fils saillants









## Détails techniques




sécurisation de la circulation	système de barrières	hauteur de maille	300 mm
système de barrières	Clôture	largeur de maille	100 mm

type de clôture	clôture mobile	épaisseur du fil	4 mm
lieu d'utilisation	extérieur	matériau	acier
convient pour (secteurs)	chantiers	surface	galvanisées sendzimir
module	Élément compens.	équipement clôture de chantier	protection anti-escalade avec fils saillants
hauteur	2000 mm	Poids	12,9 kg
largeur	2200 mm		

## Accessoires

150137		Embase pour clôture mobile, hauteur x largeur x profondeur 185 x 700 x 500 mm, équipé de avec poignée de transport, en acier galvanisé à chaud
150139		Plaque de fond pour clôture mobile, hauteur x largeur x profondeur 150 x 130 x 160 mm, en acier galvanisé à chaud
150148		Traverse de stockage et de transport pour barrière, hauteur x largeur 170 x 1020 mm, équipé de espace pour 25 barrières, en acier galvanisé à chaud
150150		Embase pour clôture mobile, hauteur x largeur 125 x 220 mm, en béton
150153		Embase pour clôture mobile, hauteur x largeur 145 x 250 mm, en plastique recyclé, coloris noir
150158		Collier d'assemblage pour clôture mobile, hauteur x largeur x profondeur 51 x 135 x 87 mm, en acier avec revêtement en zinc anti-corrosion

## Cela s'adapte aussi ...

369088		poubelle, capacité 120 l, corps en polyéthylène gris, hauteur x largeur x profondeur 930 x 480 x 550 mm, soubassement 2 roues avec bandage caoutchouc plein
527154		balai de voirie, Largeur de travail 600 mm, pour tous types de saleté sur sols rugueux
529543		corde de délimitation, bande longueur x largeur 500 m x 80 mm, en polyéthylène en rouge/blanc