

RAU

Werkzeugwagen

Serie 7000

Höhe x Breite x Tiefe 975 x 770 x 650 mm, Tischplatte aus Metall, Traglast 450 kg, Gestellausführung 4 Rollen, Ausstattung: 5 Schubladen, 1 Dokumententasche, 1 Schiebebügel, Verschießbar mit Stiftzylinderschloss, Gestell mit schlag- und kratzfester Pulverbeschichtung in RAL7035 Lichtgrau, Front mit schlag- und kratzfester Pulverbeschichtung in RAL5010 Enzianblau, Unterbau 2 Lenk- und 2 Bockrollen



RAU.



Artikelnummer: 231057



Werkzeugwagen

- Höhe x Breite x Tiefe 975 x 770 x 650 mm
- Tischplatte aus Metall
- Plattenstärke 25 mm
- Traglast 450 kg
- Gestellausführung 4 Rollen
- Ausstattung: 5 Schubladen, 1 Dokumententasche, 1 Schiebebügel
- Schubladen Höhe 1x60 mm/1x90 mm/2x150 mm/1x270 mm
- Schubladennutzmaß Breite x Tiefe 680 x 560 mm, Nutzhöhe = Fronthöhe - 15 mm
- Traglast je Schublade 75 kg
- Schubladen mit kugelgelagerten Teleskopschienen und Selbstzug, Auszug 100 %

- Mit Einzelauszugsperr
- Mit durchgehender Griffleiste ErgoScript® mit alufarbenem Overlay und Klarsichtabdeckung
- Mit Beschriftungsfeld
- Verschießbar mit Stiftzylinderschloss
- Konstruktion aus Stahl
- Gestell mit schlag- und kratzfester Pulverbeschichtung in RAL7035 Lichtgrau
- Front mit schlag- und kratzfester Pulverbeschichtung in RAL5010 Enzianblau
- Unterbau 2 Lenk- und 2 Bockrollen
- mit TPE-Bereifung auf Polypropylen-Felge
- Lenkrollen mit Feststellern
- Rad Ø 125 mm
- Die Anlieferung erfolgt fertig montiert
- 5 Jahre Garantie

Technische Details

Möbeltyp	Tisch	abschließbar	ja
Tischtyp	Werkbank	Griff	durchgehende Griffleiste
Gestellausführung	4 Rollen	Beschriftungsfeld	ja
Gestellform	4-Fußgestell	Material Platte	Metall
Höhe	975 mm	Platte Ausstattung	Abrollrand, Anti-Rutsch-Matte
Breite	770 mm	Material Gestell	Stahl
Tiefe	650 mm	Oberfläche Gestell	pulverbeschichtet
Stärke Platte	25 mm	Farbe Gestell	lichtgrau // RAL7035
Traglast	450 kg	Oberfläche Front	pulverbeschichtet
höhenverstellbar	nein	Farbe Front	enzianblau // RAL5010
Werkbank Ausstattung	5 Schubladen, 1 Dokumententasche, 1 Schiebebügel	Schließsystem	Stiftzylinderschloss
Schubladen Anzahl	5 Stück	fahrbar	ja
Schubladen Anzahl x Höhe	1x60 mm/1x90 mm/2x150 mm/1x270 mm	Rollen Anzahl / Art	2 Lenk- und 2 Bockrollen
Nutzbreite Schublade	680 mm	Bereifung	TPE
Nutztiefe Schublade	560 mm	Material Felge	Polypropylen
Nutzhöhe Schublade (detailliert)	Fronthöhe - 15 mm	Rad Ausstattung	Lenkrollen mit Feststellern
Schubladentraglast	75 kg	Rad-Ø	125 mm
Auszug Schublade	100 %	Anlieferung	fertig montiert
Auszugführung Schublade	kugelgelagerte Teleskopschienen und Selbsteinzug	Garantie	5 Jahre
Auszugsperr	Einzelauszugsperr	Gewicht	95 kg

Zubehör






231165



Einteilungsset, mit Rasterprägung, 2 Längsteiler + 9 Trennbleche, passend für Schubladen Breite x Tiefe 680 x 560 mm, Fronthöhe 60 - 90 mm, Höhe x Breite x Tiefe 47 x 680 x 560 mm

231166		Einteilungsset, mit Rasterprägung, 2 Längsteiler + 9 Trennbleche, passend für Schubladen Breite x Tiefe 680 x 560 mm, Fronthöhe 120 - 150 mm, Höhe x Breite x Tiefe 90 x 680 x 560 mm
231167		Einteilungsset, mit Rasterprägung, 2 Längsteiler + 9 Trennbleche, passend für Schubladen Breite x Tiefe 680 x 560 mm, Fronthöhe 180 - 360 mm, Höhe x Breite x Tiefe 150 x 680 x 560 mm
231168		Einteilungsset, mit Rasterprägung, 3 Längsteiler + 16 Trennbleche, passend für Schubladen Breite x Tiefe 680 x 560 mm, Fronthöhe 60 - 90 mm, Höhe x Breite x Tiefe 47 x 680 x 560 mm
231169		Einteilungsset, mit Rasterprägung, 3 Längsteiler + 16 Trennbleche, passend für Schubladen Breite x Tiefe 680 x 560 mm, Fronthöhe 120 - 150 mm, Höhe x Breite x Tiefe 90 x 680 x 560 mm
231170		Einteilungsset, mit Rasterprägung, 3 Längsteiler + 16 Trennbleche, passend für Schubladen Breite x Tiefe 680 x 560 mm, Fronthöhe 180 - 360 mm, Höhe x Breite x Tiefe 150 x 680 x 560 mm
231172		Einteilungsset, mit 24 Fächern, passend für Schubladen Breite x Tiefe 680 x 560 mm, Fronthöhe 60 - 90 mm, Höhe x Breite x Tiefe 45 x 680 x 560 mm, In schwarz
231173		Einteilungsset, mit 24 Fächern, passend für Schubladen Breite x Tiefe 680 x 560 mm, Fronthöhe 120 - 360 mm, Höhe x Breite x Tiefe 90 x 680 x 560 mm, In schwarz
231174		Anti-Rutschmatte für Werkbank, passend für Schubladen Breite x Tiefe 680 x 560 mm, Fronthöhe 60 - 360 mm, Höhe 2 mm, in schwarz

Dazu passt auch ...

158965		Tischwaage, nicht eichfähig, Plattform aus Kunststoff, Breite x Tiefe 318 x 258 mm, Wägebereich von 50 kg, Ablesbarkeit in 20 g Schritten
184197		Einzelmatte Arbeitsplatz-Bodenbelag, Höhe x Länge x Breite 13 x 900 x 600 mm, Aus Kautschuk mit genoppter Oberfläche in schwarz, fördert Entlastung von Rücken und Beinen
195726		Parallelschraubstock, Backenbreite 140 mm, Spannweite 180 mm, Mit angeschmiedeten Rohrspannbacken, Aus Stahl in blau
217101		Einweg-Cutter, Schnitttiefe 11,6 mm, mit Befestigungsöse
530330		Hocker, Sitz Höhe 540 - 720 mm, Sitzbezug aus Kunstleder in blau, Gestell aus Aluminium, Gestell mit Rollen