

Edelstahl-Etagenwagen

Traglast 200 kg, mit 5 Etage(n),
Ladefläche Länge x Breite 800 x 550
mm, Etage(n) aus Edelstahl, Räder
mit TPE-Bereifung

Artikelnummer: 272296







Edelstahl-Etagenwagen

- Geeignet für Lebensmittelindustrie, Produktionslinien, Küchen oder Bars
- Traglast 200 kg
- mit 5 Etage(n)
- Ladefläche Länge x Breite 800 x 550 mm
- Höhe x Länge x Breite 1650 x 825 x 550 mm
- Etage(n) aus Edelstahl
- Edelstahlkonstruktion
- 4 Lenkrollen, 2 Rollen mit Feststellern
- Rad Ø 125 mm
- Räder mit TPE-Bereifung
- Gehäuse aus Stahl
- Naben mit Schwenklager mit zweifachem Kugel-Drehkranz
- Gehäuse mit korrosionsschützender Zinkbeschichtung
- Radanordnung rechteckig
- gemäß ISO 9223
- Feststeller gemäß EN 1757-3
- 5 Jahre Garantie

Technische Details

Transportgerät	Transportwagen	Material Gehäuse (Rad)	Stahl
geeignet für (Branche/Bereich)	Lebensmittelindustrie, Produktionslinien, Küchen oder Bars	Rad Ausstattung	2 Rollen mit Feststellern
Wagentyp	Etagenwagen	Etagenausrichtung	gerade
Material	Edelstahl	Höhe	1650 mm
Traglast	200 kg	Länge	825 mm
Ladeflächenlänge	800 mm	Breite	550 mm
Ladeflächenbreite	550 mm	Aufbauten	keine
Etagen Anzahl	5 Stück	klappbar	nein
Etagenabstand	315 mm	Radausstattung	verzinkt
Material Plattform	Edelstahl	Radanordnung	rechteckig
Rollen Anzahl / Art	4 Lenkrollen	Norm	EN 1757-3 (Feststeller)
Bereifung	TPE	Garantie	5 Jahre
Durchmesser Rad	125 mm	Zertifizierung	gemäß ISO 9223
Radlager	Schwenklager	Gewicht	37,5 kg

Dazu passt auch ...

219586		Cappuccinotassen-Set, Set bestehend aus: 2 Gläser ohne Henkel, aus Thermoglas, Inhalt je Tasse 250 ml
219597		Espressotassen-Set, Set bestehend aus: 2 Tassen, 2 Ablagen, aus Keramik matt in hellbeige, Inhalt je Tasse 50 ml
222830		Küchenrolle, aus Tissue mit geprägter Oberfläche, 2-lagig, Blatt Länge x Breite 240 x 230 mm
501597		Nasswischwagen-Set, 2x17 l Eimer in rot/blau, Mopp-Halter, Mopp-Presse, 10 Mopps, Stiel, Gestell aus Kunststoff, 4 Lenkrollen
501943		Besteckbehälter für Etagenwagen, Höhe x Länge x Breite 203 x 176 x 325 mm, einhängbar, aus Edelstahl
527157		Handfeger-Set, mit Rosshaarborsten, Schaufel Breite x Tiefe 230 x 220 mm, Arbeitsbreite 200 mm, Holz-Stiel