

NH-Sicherungseinsatz, NH000, In: 25 A, gG, Un AC: 690 V, Un DC: 250 V, Stirnkennmelder, spannungsführende Griffflaschen



| Ausführung | |
|---|---------------------------------|
| Produkt-Markename | SETRON |
| Produkt-Bezeichnung | NH-Sicherungseinsatz |
| Ausführung des Produkts | mit Messerkontakten |
| Ausführung des Kennmelders | Stirnkennmelder |
| Ausführung des Schaltkontakts | korrosionsfrei, versilbert |
| Ausführung des Sicherungseinsatzes | NH-Sicherungseinsatz |
| Allgemeine technische Daten | |
| Baugröße des Sicherungssystems / gemäß DIN EN 60269-1 | NH000 |
| Betriebsklasse des Sicherungseinsatzes | gG |
| Montageart | spannungsführende Griffflaschen |
| Spannungsart | AC/DC |
| Betriebsstrom / bei AC / Bemessungswert | 25 A |
| Versorgungsspannung | |
| • bei AC / Bemessungswert | 690 V |
| • bei DC | 250 V |
| Schutzart und Schutzklasse | |

| | |
|--------------|-----------------------------------|
| Schutzart IP | IP20, mit angeschlossenen Leitern |
|--------------|-----------------------------------|

Schaltvermögen

| | |
|---|--------|
| Schaltvermögen Strom | |
| <ul style="list-style-type: none"> • bei DC / gemäß IEC 60947-2 / Bemessungswert | 25 kA |
| <ul style="list-style-type: none"> • gemäß IEC 60947-2 / Bemessungswert | 120 kA |

Verlustleistung

| | |
|---|-------|
| Verlustleistung [W] | 2,7 W |
| Verlustleistung [W] / bei Bemessungswert Strom / bei AC / bei warmem Betriebszustand / je Pol | 2,7 W |

Mechanischer Aufbau




| | |
|-----------------------|----------------------------------|
| Breite / des Gehäuses | 21 mm |
| Einbaulage | beliebig, vorzugsweise senkrecht |
| Nettogewicht | 128 g |


Umgebungsbedingungen

| | |
|---|--------------------------------------|
| Umgebungstemperatur / während Betrieb | |
| <ul style="list-style-type: none"> • minimal | -5 °C |
| Umgebungstemperatur / während Lagerung | Luftfeuchte 90% bei 20°C |
| Umweltkategorie | -20 bis+50 bei 95% relativer Feuchte |

Approbationen Zertifikate

| | |
|--|---|
| Referenzkennzeichen | |
| <ul style="list-style-type: none"> • gemäß DIN EN 61346-2 | F |
| <ul style="list-style-type: none"> • gemäß IEC 81346-2:2009 | F |

| allgemeine Produktzulassung | Konformitätserklärung | Prüfbescheinigungen |
|--|--|---|
|  CCC |  VDE |  EG-Konf. |
| | | spezielle Prüfbescheinigungen |
| | | Typprüfbescheinigung/Werkszeugnis |
| | | Sonstige |

| Schiffbau | sonstiges |
|---|-----------------------------------|
|  GL | Umweltbestätigung |
| | Sonstige |

Weitere Informationen

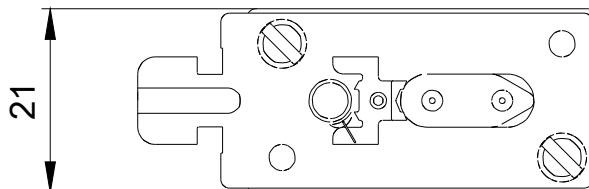
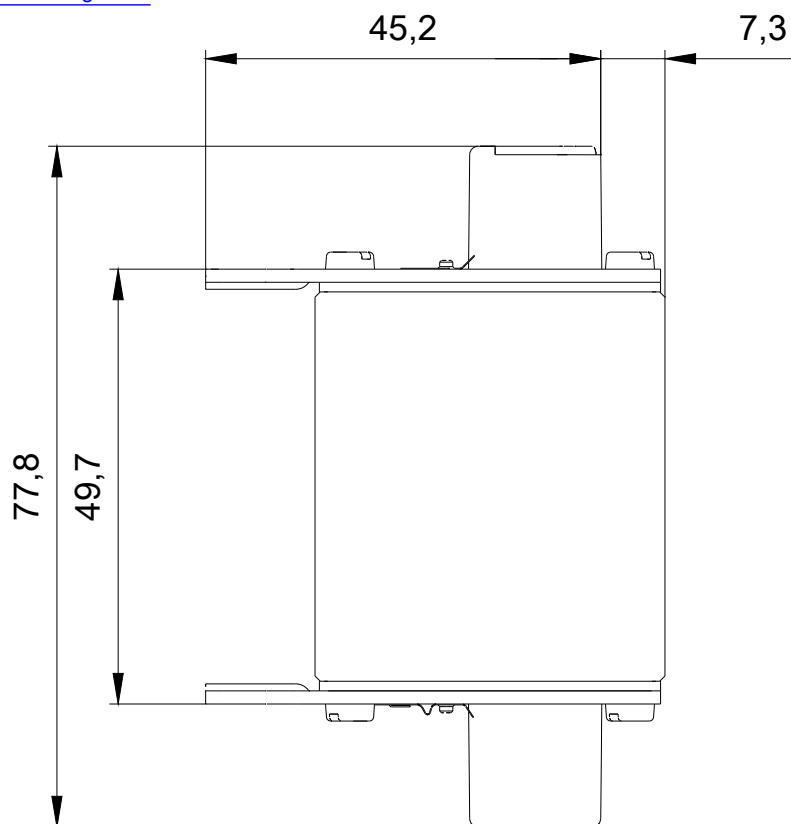
Information- and Downloadcenter (Kataloge, Broschüren,...)
<http://www.siemens.de/lowvoltage/kataloge>
 Industry Mall (Online-Bestellsystem)
<https://mall.industry.siemens.com/mall/de/de/Catalog/product?mlfb=3NA3810-6>

Service&Support (Handbücher, Betriebsanleitungen, Zertifikate, Kennlinien, FAQs,...)
<https://support.industry.siemens.com/cs/ww/de/ps/3NA3810-6>

Bilddatenbank (Produktfotos, 2D-Maßzeichnungen, 3D-Modelle, Geräteschaltpläne, ...)
http://www.automation.siemens.com/bilddb/cax_de.aspx?mlfb=3NA3810-6


CAX-Online-Generator
<http://www.siemens.com/cax>

Ausschreibungstexte (Leistungsverzeichnisse)
<http://www.siemens.de/ausschreibungstexte>



1

-F1



2

