

LISTA

Werkbank

Höhe x Breite x Tiefe 850 x 1500 x 800 mm, Tischplatte aus Buche, Traglast 600 kg, Gestellausführung 2 FüÙe / 1 Container, Ausstattung: 5 Schubladen, Verschließbar mit Code Lock, Gestell mit schlag- und kratzfester Pulverbeschichtung, Front mit schlag- und kratzfester Pulverbeschichtung

Artikelnummer: 530814



LISTA



LISTA Werkbank



Werkbank

- Höhe x Breite x Tiefe 850 x 1500 x 800 mm
- Tischplatte aus Buche
- Plattenstärke 50 mm
- Traglast 600 kg
- Gestellausführung 2 FüÙe / 1 Container
- Ausstattung: 5 Schubladen
- Schubladen Höhe 1x50 mm/2x100 mm/1x150 mm/1x300 mm
- Schubladennutzmaß Breite x Tiefe 459 x 612 mm
- Traglast je Schublade 75 kg
- Schubladenauszug 100 %
- Mit Einzelauszugsperre





- Mit Griffleiste
- Verschießbar mit Code Lock
- Konstruktion aus Stahl
- Gestell mit schlag- und kratzfester Pulverbeschichtung
- Front mit schlag- und kratzfester Pulverbeschichtung
- 10 Jahre Garantie auf Gestell und Unterbauten

Technische Details











Möbeltyp	Tisch	Nutzbreite Schublade	459 mm
Tischtyp	Werkbank	Nutztiefe Schublade	612 mm
Gestellausführung	2 Füße / 1 Container	Schubladentraglast	75 kg
Gestellform	4-Fußgestell	Auszug Schublade	100 %
Höhe	850 mm	Auszugssperre	Einzelauszugssperre
Breite	1500 mm	Griff	Griffleiste
Tiefe	800 mm	Material Platte	Buche
Stärke Platte	50 mm	Material Gestell	Stahl
Traglast	600 kg	Oberfläche Gestell	pulverbeschichtet
höhenverstellbar	nein	Oberfläche Front	pulverbeschichtet
elektrisch leitend	nein	Schließsystem	Code Lock
Werkbank Ausstattung	5 Schubladen	fahrbar	nein
Schubladen Anzahl	5 Stück	Garantie spezial	10 Jahre // Gestell und Unterbauten
Schubladen Anzahl x Höhe	1x50 mm/2x100 mm/1x150 mm/1x300 mm	Gewicht	138 kg

Zubehör

508528		Schubladeneinsatzset, 2 x Schlitzwand + 3 x Trennblech, passend für Schubladen-Nutzmaß 27 x 36 E = 459 x 612 mm, Fronthöhe 100 mm, Höhe x Breite x Tiefe 100 x 459 x 612 mm
508529		Schubladeneinsatzset, 2 x Schlitzwand + 3 x Trennblech, passend für Schubladen-Nutzmaß 27 x 36 E = 459 x 612 mm, Fronthöhe 150 mm, Höhe x Breite x Tiefe 150 x 459 x 612 mm
508531		Schubladeneinsatzset, 3 x Schlitzwand + 8 x Trennblech, passend für Schubladen-Nutzmaß 27 x 36 E = 459 x 612 mm, Fronthöhe 50 mm, Höhe x Breite x Tiefe 50 x 459 x 612 mm
508533		Schubladeneinsatzset, 3 x Schlitzwand + 8 x Trennblech, passend für Schubladen-Nutzmaß 27 x 36 E = 459 x 612 mm, Fronthöhe 100 mm, Höhe x Breite x Tiefe 100 x 459 x 612 mm
508534		Schubladeneinsatzset, 3 x Schlitzwand + 8 x Trennblech, passend für Schubladen-Nutzmaß 27 x 36 E = 459 x 612 mm, Fronthöhe 150 mm, Höhe x Breite x Tiefe 150 x 459 x 612 mm
508535		Einsatzkasten-Set, bestehend aus 18 Kästen, 12 x BxT 150x75 mm, 6 x BxT 150x150 mm, passend für Schubladen-Nutzmaß 27 x 36 E = 459 x 612 mm, Fronthöhe 50 mm, Höhe x Breite x Tiefe 50 x 459 x 612 mm
508538		Einsatzkasten-Set, bestehend aus 18 Kästen, 12 x BxT 150x75 mm, 6 x BxT 150x150 mm, passend für Schubladen-Nutzmaß 27 x 36 E = 459 x 612 mm, Fronthöhe 100 mm, Höhe x Breite x Tiefe 100 x 459 x 612 mm
508539		Mulden-Set, 12 Muldentteile (4-teilig) + 50 Muldenwände, passend für Schubladen-Nutzmaß 27 x 36 E = 459 x 612 mm, Fronthöhe 50 mm, Höhe x Breite x Tiefe 50 x 459 x 612 mm, In rot
508587		Schubladeneinsatzset, 4 x Schlitzwand + 25 x Trennblech, passend für Fronthöhe 50 mm, Breite x Tiefe 459 x 612 mm
508589		Schubladeneinsatzset, 4 x Schlitzwand + 25 x Trennblech, passend für Schubladen-Nutzmaß 27 x 36 E = 459 x 612 mm, Fronthöhe 100 mm, Höhe x Breite x Tiefe 100 x 459 x 612 mm

508590		Einsatzkasten-Set, bestehend aus 28 Kästen, 16 x BxT 75x75 mm, 8 x BxT 150x75 mm, 4 x BxT 150x150 mm, passend für Schubladen-Nutzmaß 27 x 36 E = 459 x 612 mm, Fronthöhe 50 mm, Breite x Tiefe 459 x 612 mm
508666		Schubladeneinsatzset für Werkbank, 2 Trennwände, passend für Fronthöhe 100 mm
508667		Schubladeneinsatzset für Werkbank, 2 Trennwände, passend für Fronthöhe 150 mm
508675		Schubladeneinsatzset für Werkbank, 30 Muldenteile + 12 Muldenwände, passend für Fronthöhe 50 mm

Dazu passt auch ...

195704		Parallelschraubstock, Backenbreite 100 mm, Spannweite 100 mm, Mit angeschmiedeten Rohrspannbacken, Aus Stahl in blau
218989		Montagetisch, Höhe x Breite x Tiefe 850 x 1500 x 750 mm, Platte aus Buche-Multiplex, 4-Fußgestell aus Stahl mit Einbrennlackierung in RAL7035 Lichtgrau
221109		Putzrollen-Bodenständer, für max. 430 mm breite Rollen, Passend für Rollen mit 450 mm Durchmesser, Gestell aus Metall in weiß
221140		Wischtuch, 800 Tücher, Länge x Breite 300 x 230 mm, Rollen Länge x Durchmesser 240 m x 225 mm, Papierqualität Zellstoff, geprägt, In weiß
221143		Schutzhandschuhe, aus Polyamidstrick in schwarz mit Polyurethan-Beschichtung, Handrücken aus Polyamid, atmungsaktiv und nahtlos, Größe 9
221242		Müllsack, Inhalt 60 l, 28 µm stark, Länge x Breite 800 x 600 mm, In schwarz
221330		Schutzbrille, Schutzstufe EN 166, Gläser aus Polycarbonat mit Antikratzbeschichtung, farblos, Ausstattung: Seitenschutz, direkte Belüftung
222683		Wischtuch, 90 Tücher, Länge x Breite 305 x 230 mm
656975		Universalcontainer, Inhalt 121 l, Höhe x Durchmesser 705 x 557 mm, Korpus aus Polyethylen in grau
969584		Montagetisch, Höhe x Breite x Tiefe 836 x 2000 x 750 mm, Platte aus Holz mit Resopalbeschichtung in Dekor hellgrau, 4-Fußgestell aus Stahl mit Einbrennlackierung in RAL7035 Lichtgrau