

## META montant pour rayonnage à palettes

type de cadre 2 (100/20), hauteur x profondeur 4400 x 800 mm, charge maximale par élément 14000 kg, entreposage transversal, montants avec revêtement en zinc anti-corrosion

Numéro d'article: 500975



Das Lagersystem



## META Ray. à palettes

### Composant de rayonnage - échelle

montant pour rayonnage à palettes





- système emboîtable
- type de cadre 2 (100/20)
- hauteur x profondeur 4400 x 800 mm

- charge maximale par élément 14000 kg
- entreposage transversal
- utilisation unilatéral - conçu pour un montage mural
- structure en acier
- montants avec revêtement en zinc anti-corrosion
- 5 années de garantie

## Détails techniques

type de meuble	rayonnage	entreposage	transversal
type de rayonnage	rayonnage à palettes	charge maxi par élément	14000 kg
rayonnage modulaire	système emboîtable	utilisation	unilatéral
champ de rayonnage	composant	surface de montant	galvanisé
composant	montant	alignement angle d'installation	droit
type de cadre	type de cadre 2 (100/20)	exécution couleur	galvanisé
matériau	acier	garantie	5 années
hauteur	4400 mm	Poids	44,057 kg
profondeur	800 mm		

## Cela s'adapte aussi ...

203461		escabeau industriel, accès à un côté, 8 marche(s) en tôle striée (estrade incl.), hauteur 1,7 m, longueur de lisse 2,49 m, en aluminium
208490		table d'emballage complète, hauteur x largeur x profondeur 850 x 1600 x 800 mm, panneau en acier avec revêtement en plastique résistant à l'usure finition gris clair, piètement 4 pieds en acier avec finition époxy résistante aux chocs et aux rayures en RAL5017 bleu signalisation, 1 dispositif dérouleur, 2 tablettes, 8 manches insérables
507316		chariots de levage/pesage, force 2000 kg, fourche longueur x largeur 1150 x 150 mm, roulettes pivotantes avec bandage caoutchouc, largeur x Ø 40 x 190 mm, galets de fourche tandem avec bandage polyuréthane, largeur x Ø 70 x 85 mm, avec fonction de course rapide
513209		escalier mobile roulant, estrade hauteur 1,92 m, estrade largeur x profondeur 600 x 800 mm, 8 marche(s) en tôle striée (estrade incl.), inclinaison 60°, en aluminium, 4 roulettes pivotantes à ressort et pieds plastiques antidérapants, 2 roulettes pivotantes avec freins