

bott

Schubladenschrank

cubio

Höhe x Breite x Tiefe 1200 x 650 x 650 mm, 10 Schublade(n), Mit Normallastauszug, Verschießbar mit 5-Stift-Wechselkern, Korpus mit schlag- und kratzfester Pulverbeschichtung in RAL7035 Lichtgrau, Front mit schlag- und kratzfester Pulverbeschichtung in RAL7035 Lichtgrau

Artikelnummer: 125288



bott Schubladenschrank cubio

stationär

Schubladenschrank

- Höhe x Breite x Tiefe 1200 x 650 x 650 mm
- 10 Schublade(n)
- Schubladen Höhe 8x100 mm/2x150 mm
- Konstruktion aus Stahlblech
- Mit Griffleiste
- Traglast je Schublade 75 kg
- Mit Normallastauszug
- Schubladen kugelgelagert, Auszug 100 %
- Mit Einzelauszugsperre
- Verschießbar mit 5-Stift-Wechselkern
- Korpus mit schlag- und kratzfester Pulverbeschichtung in RAL7035 Lichtgrau























- Front mit schlag- und kratzfester Pulverbeschichtung in RAL7035 Lichtgrau

Technische Details

Möbeltyp	Schrank	Auszug Schublade	100 %
Schranktyp	Schubladenschrank	Farbe Korpus	lichtgrau // RAL7035
Material	Stahlblech	Farbe Front	lichtgrau // RAL7035
Höhe	1200 mm	Oberfläche Korpus	pulverbeschichtet
Breite	650 mm	Oberfläche Front	pulverbeschichtet
Tiefe	650 mm	Auszugsperre	Einzelauszugssperre
Schrank Ausstattung	Schubladen	Auszugsart	Normallastauszug
Schubladen Anzahl	10 Stück	abschließbar	ja
Schubladen Anzahl x Höhe	8x100 mm/2x150 mm	Schließsystem	5-Stift-Wechselkern
Fronthöhe 100 mm	8 Stück	Mitteltrennwand	nein
Fronthöhe 150 mm	2 Stück	Griff	Griffleiste
Schubladentraglast	75 kg	fahrbar	nein
Auszugsführung Schublade	kugelgelagert	Gewicht	121,8 kg

Zubehör

125770		Ersatzschlüssel, Für Schubladenschrank, aus Messing (glanzvernickelt)
125771		Wechselschlüssel, Für Schubladenschrank, aus Messing (glanzvernickelt)
125772		5-Stift-Wechselkern, Für Schubladenschrank
125774		Einzelschließung für Schublade, Für Schubladenschrank
125779		Schrankauflage, mit 4-seitigem Abrollrand, Höhe x Breite x Tiefe 15 x 650 x 650 mm
125846		CNC-Schubladeneinsatz, mit 20 Fächern, passend für Fronthöhe 80 mm, Höhe x Breite x Tiefe 80 x 650 x 650 mm, In RAL7035 Lichtgrau
125847		CNC-Schubladeneinsatz, mit 20 Fächern, passend für Fronthöhe 125 mm, Höhe x Breite x Tiefe 125 x 650 x 650 mm, In RAL7035 Lichtgrau
126240		Unterfahrsockel für Systemschrank, Höhe x Breite x Tiefe 100 x 650 x 650 mm
126253		Gerätehalter, passend für 13 Teile, Höhe x Breite x Tiefe 37 x 150 x 37 mm, Aus Kunststoff/Aluminium in schwarz
126254		Gerätehalter, passend für 5 Teile, Höhe x Breite x Tiefe 37 x 300 x 30 mm, Aus Kunststoff/Aluminium in schwarz

126255		Auflagewinkel, Höhe x Breite x Tiefe 60 x 80 x 20 mm, Aus Polystyrol in RAL7011 Eisengrau
126256		Beschriftungsleiste, Für Schubladenschrank
126258		Fräserhalterung, Durchmesser 10 mm, Aus Polystyrol in RAL7011 Eisengrau
126259		Fräserhalterung, Durchmesser 13 mm, Aus Polystyrol in RAL7011 Eisengrau
126260		Fräserhalterung, Durchmesser 16 mm, Aus Polystyrol in RAL7011 Eisengrau
126261		Fräserhalterung, Durchmesser 22 mm, Aus Polystyrol in RAL7011 Eisengrau
126262		Fräserhalterung, Durchmesser 27 mm, Aus Polystyrol in RAL7011 Eisengrau
126263		Fräserhalterung, Durchmesser 32 mm, Aus Polystyrol in RAL7011 Eisengrau
126264		Fräserhalterung, Durchmesser 40 mm, Aus Polystyrol in RAL7011 Eisengrau
126265		Fräserhalterung, Durchmesser 50 mm, Aus Polystyrol in RAL7011 Eisengrau