

KERN

Wiege-Hubwagen

Traglast 2000 kg, Gabel Länge x Breite 1150 x 150 mm, Lenkräder mit Gummi-Bereifung, Breite x Ø 40 x 190 mm, Gabelrollen Tandem mit Polyurethan-Bereifung, Breite x Ø 70 x 85 mm, mit Schnellhub-Funktion

Artikelnummer: 507316



KERN

3 YEARS WARRANTY



KERN Palettenhubwagen mit Waage

Waage und Hubwagen in Einem

Wiege-Hubwagen

- Traglast 2000 kg
- Gabel Länge x Breite 1150 x 150 mm
- Tragbreite 555 mm
- Lenkräder mit Gummi-Bereifung, Breite x Ø 40 x 190 mm
- Gabelrollen Tandem mit Polyurethan-Bereifung, Breite x Ø 70 x 85 mm
- Hubhöhe 205 mm / abgesenkte Höhe 85 mm
- Gabeln aus Stahl mit Lackierung in RAL9005 Tiefschwarz
- Rahmen aus Stahl mit Lackierung in RAL1028 Melonengelb
- verwindungssteife Stahlkonstruktion
- mit Digitalwaage
- Waage mit Thermodrucker und LCD-Display
- Deichselgriff für die Funktionen Heben - Fahren - Senken
- Deichsel in schwarz
- Lenkeinschlag 206 °
- mit Schnellhub-Funktion
- Länge 1560 mm

- Gewicht 123 kg
- 3 Jahre Garantie

Technische Details

| | | | |
|-------------------------|---------------------|-------------------|------------------------|
| Hebegerät | Hubwagen | Hubfunktion | Schnellhub-Funktion |
| Hubwagentyp | Wiege-Hubwagen | Länge | 1560 mm |
| Traglast | 2000 kg | Lenkeinschlag | 206 ° |
| Länge Gabel | 1150 mm | Schnellhub | ja |
| Breite Gabelzinken | 150 mm | Wiegefunktion | ja |
| Tragbreite | 555 mm | Waagentyp | Digitalwaage |
| Bedienung Hub | manuell/hydraulisch | Wägebereich | 0-2000 kg |
| Bedienung Fahrwerk | manuell | inkl. Drucker | nein |
| Hubhöhe (min.) | 85 mm | Material | Stahl |
| Hubhöhe (max.) | 205 mm | Oberfläche Rahmen | lackiert |
| Material Lenkrollen | Gummi | Farbe Rahmen | melonengelb // RAL1028 |
| Material Gabelrollen | Polyurethan | Oberfläche Gabeln | lackiert |
| Durchmesser Lenkräder | 190 mm | Farbe Gabeln | tiefschwarz // RAL9005 |
| Breite Lenkräder | 40 mm | Farbe Deichsel | schwarz |
| Durchmesser Gabelrollen | 85 mm | Garantie | 3 Jahre |
| Breite Gabelrolle | 70 mm | Gewicht | 123 kg |
| Gabelrollen | Tandem | | |

Zubehör

149500



Stopper für Palettenhubwagen, Höhe x Länge x Breite 70 x 650 x 360 mm, aus Polypropylen

Dazu passt auch ...

148638



Einwegpalette, Höhe x Länge x Breite 150 x 1200 x 800 mm, aus PE-Regenerat in anthrazit

149500



Stopper für Palettenhubwagen, Höhe x Länge x Breite 70 x 650 x 360 mm, aus Polypropylen

217180



Wellpapp-Palette, Höhe x Länge x Breite 120 x 1200 x 800 mm, Traglast statisch / dynamisch 700 / 500 kg, Oberdeck geschlossen

217213



EUR-Tauschpalette, aus Holz, Länge x Breite 1200 x 800 mm, Traglast statisch / dynamisch 4000 / 1100 kg, Unterbau Kufen, Oberdeck durchbrochen

221284



Arbeitshandschuh, aus Leinen/Rindsleder, Handrücken aus Leinen, reißfest, Größe Einheitsgröße

221309






Warnweste, gemäß EN ISO 20471, Polyester in neongelb, Größe Einheitsgröße

221381



Schutzhandschuhe, aus Nitril in grau/schwarz mit Nitril-Beschichtung, nahtlos, Größe 9

| | | |
|--------|---|--|
| 227875 |  | Sicherheitshalbschuh, Sicherheitsstufe: S1P, Größe 44, Obermaterial Veloursleder/Mesh in schwarz/grau/rot |
| 407817 |  | Auffangwanne, für 2 x 200-Liter-Fass, Auffangvolumen 224 l, Höhe x Breite x Tiefe 365 x 1200 x 800 mm, aus Stahl mit korrosionsschützender Zinkbeschichtung |
| 626475 |  | Gitterbox-Palette, Höhe x Länge x Breite 970 x 1200 x 800 mm, Traglast 1500 kg, mit Lackierung in RAL7030 Steingrau, Wände durchbrochen mit 2 Klappen, Boden geschlossen |