

Hymer escabeau SC 60

2 x 6 échelons profilés antidérapants,
longueur de lisse 1,83 - 2,95 m

Numéro d'article: 147666



HYMER



Hymer Combiné échelle-escabeau polyvalent SC 60

escabeau







- accès double face
- 2 x 6 échelons profilés antidérapants
- pour une hauteur de travail comme échelle d'appui/escabeau jusqu'à env. 3,42 m / 2,57 m
- longueur de lisse 1,83 - 2,95 m
- largeur 355 - 960 mm
- application sûre grâce à protection contre l'écartement
- entretoise en extrémité de lisse
- poids 8 kg
- selon DIN EN 131
- 10 années de garantie



Détails techniques

technique de montée	escabeau	roulant	non
type d'échelle	escabeau	soubassement	entretoise
utilisation	double face	exécution échelle	à deux parties
longueur de longeron	1,83-2,95 m	équipement de sécurité échelle	protection contre l'écartement
hauteur de travail comme échelle	3,42 m	étrier de sécurité	non
hauteur de travail comme escabeau	2,57 m	Pour escalier	non
nombre d'échelons	2 x 6	norme	DIN EN 131
type de marche/d'échelon	échelons profilés antidérapants	garantie	10 années
largeur	355-960 mm	Poids	8 kg
rabattable	oui		

Accessoires

147607		pièce de rechange, pour échelle d'appui
224581		Marche amovible, pour escabeau à échelons, force 150 kg
224582		Ruban antistatique, pour échelle
224583		Sac à outils, pour échelle en alu et bois, en coton en rouge
224585		Crochet de suspension, pour escabeau à échelons, force 25 kg
678796		Marche amovible, pour escabeau à échelons, force 150 kg