

C+P


Z-Garderobenschrank

Classic Plus

Höhe x Breite x Tiefe 1950 x 600 x 500 mm, Abteil Breite 150 / 300 mm, Verschließbar mit Sicherheits-Drehriegelverschluss für Vorhängeschloss, Unterbau Kunststoff-FüÙe, Korpus mit Einbrennlackierung in RAL7035 Lichtgrau, Front mit Einbrennlackierung in RAL3020 Verkehrsrot

Artikelnummer: 259452

Classic+



Z-Garderobenschrank

- Höhe x Breite x Tiefe 1950 x 600 x 500 mm
- Abteil Breite 150 / 300 mm
- Türanschlag beidseitig
- Türöffnungswinkel 110 °
- Je Abteil eine Kleiderstange mit 3 verdrehsicheren Doppelschiebehaken
- Flügeltür mit Etikettenrahmen und Lüftungsschlitzen
- einschlagende Türen mit innenliegenden Drehbolzen
- Jede Tür ist serienmäßig mit einer Anschlagdämpfung ausgestattet
- Hohe Stabilität und Verwindungssteifigkeit durch Materialerhöhung an den entscheidenden Stellen und der raffinierten BIONIC Steel Frame-Struktur aus Faltungen, Streben und Zwischenräumen




- Verschließbar mit Sicherheits-Drehriegelverschluss für Vorhängeschloss
- Zusätzliche Lüftungsöffnung im Korpus
- Unterbau Kunststoff-Füße
- Konstruktion aus Stahl, stabil verschweißt
- Korpus mit Einbrennlackierung in RAL7035 Lichtgrau
- Front mit Einbrennlackierung in RAL3020 Verkehrsrot
- Die Anlieferung erfolgt fertig montiert
- Aufbruchgeschützt gemäß Stufe B nach DIN 4547-2
- 10 Jahre Garantie

Technische Details

geeignet für (Anwendung)	Raumsparlösung	Schrank Ausstattung	Kleiderstange, Haken
Möbeltyp	Schrank	Kleiderstange	ja
Schranktyp	Spind	Kleiderhaken Anzahl	3 Stück
Abteile	4 Stück	Türtyp	Flügeltür mit Belüftung
Höhe	1950 mm	Türanschlag	beidseitig
Breite	600 mm	Tür Ausführung	einschlagend, innenliegende Drehbolzen
Tiefe	500 mm	Türöffnungswinkel	110 °
Abteillbreite	150-300 mm	Aufstellung/Montage	Wand
Unterbau	Füße	Anlieferung	fertig montiert
Höhe Unterbau	100 mm	Garantie	10 Jahre
abschließbar	ja	Farbe Unterbau	lichtgrau // RAL7035
Schließsystem	Drehriegelschloss	Belüftung	Korpus und Front
Material	Stahl	für Bügelstärke	6-8 mm
Material Verarbeitung	verschweißt	Stabilität / Aussteifung / Verst	Faltung, Streben
Farbe Korpus	lichtgrau // RAL7035	Türdämpfung	ja
Farbe Front	verkehrsrot // RAL3020	Norm	Stufe B nach DIN 4547-2 Aufbruchgeschützt
Oberfläche Korpus	einbrennlackiert	Gewicht	36,7 kg
Oberfläche Front	einbrennlackiert		

Zubehör

271455		Schrägdach-Aufsatz für Garderoben- oder Schließfachschrank, Für Schrankbreite 600 mm, Höhe 230 mm, aus Stahl mit Einbrennlackierung in RAL7035 Lichtgrau
272046		Schrägdach-Aufsatz für Garderoben- oder Schließfachschrank, Für Schrankbreite 600 mm, Höhe 230 mm, Aus Stahl mit Einbrennlackierung
272050		Türöffnungsbegrenzer 90°, Für Garderoben- oder Schließfachschrank, Aus Stahl
272051		Spiegel, Für Garderoben- oder Schließfachschrank, Rückseite selbstklebend, Höhe x Breite 110 x 90 mm, Aus Glas
272052		Kleiderbügel, Für Garderobenschrank, mit Spezialaufhängung, Aus Hartholz mit Lackierung in schwarz

272054		Etikettenrahmen, Für Garderoben- oder Schließfachschrank, Rückseite selbstklebend, Aus Kunststoff
272058		Nivellierfüße für Spinde mit Füßen oder Sockel
272065		Nummernschild, Für Garderoben- oder Schließfachschrank, Rückseite selbstklebend, Höhe x Breite 30 x 50 mm, Aus Edelstahl