

Krause **échelle télescopique** **polyvalente** STABILO® Professional

4 x 5 échelons profilés, longueur de lisse 5,35 m, en aluminium

Numéro d'article: 139777



Krause Échelle télescopique articulée à échelons STABILO® Professional

échelle télescopique polyvalente





- accès double face
- 4 x 5 échelons profilés
- longueur de lisse 5,35 m
- rallonges de pieds réglables en continu
- système ClickMatic facilitant le réglage en hauteur
- Embouts antidérapants en extrémité de lisse
- en aluminium
- poids 18,5 kg



Détails techniques

technique de montée	escabeau	roulant	non
type d'échelle	échelle télescopique polyvalente	soubassement	Embouts antidérapants
matériau	aluminium	exécution échelle	à quatre parties
utilisation	double face	équipement échelle	rallonges de pieds réglables en continu système ClickMatic facilitant le réglage en hauteur
longueur de longeron	5,35 m	fonction échelle	protection contre l'écartement
nombre d'échelons	4 x 5	étrier de sécurité	non
type de marche/d'échelon	échelons profilés	pour escaliers	oui
hauteur de rabattage	1500 mm	Poids	18,5 kg
rabattable	oui		

Accessoires

139778		Traverse, pour échelle d'appui télescopique
139779		plancher télescopique, pour escabeau à échelons, longueur 1,75 - 2,98 m, en aluminium
139780		plancher télescopique, pour escabeau à échelons, en aluminium
233631		Marche amovible, pour escabeau à échelons, force 150 kg, en aluminium