

**REMA Select 2 OD rateltakel (OD is met overlastbeveiliging)**

De REMA Select 2 OD rateltakel met seriematig ingebouwde overlastbeveiliging, behalve 250 kg\*, voor het veilig werken tijdens het hijsen, trekken, spannen of sjorren.

**Kenmerken**


- De innovatieve overlastbeveiliging zorgt voor een veiligere werking van de takel.
- Overlastbeveiliging systeem maakt het mogelijk om in geval van overbelasting de last gecontroleerd omlaag te brengen.
- Overlastbeveiliging voorkomt gevaarlijk overbelasten van de takel en constructie.
- Lage hefboomkracht bij vollast door lagering.
- Uitgevoerd met een dubbel palsysteem.
- Lastdrukrem uitgevoerd met asbestvrije frictieschijven.
- Lastkettingwiel is vervaardigd uit precisie en slijtvast alloy staal.
- Vrijloop is mogelijk in onbelaste toestand.
- Draaibare boven- en onderhaak met robuuste veiligheidsklep.
- Lasthaken buigen geleidelijk uit bij overbelasting en breken niet abrupt af.
- Galvanisch verzinkte lastketting Grade 8 volgens EN 818-7.
- Hefboom met REMA rubberen anti-slipgreep.
- \*= zonder overlastbeveiliging.

**Standaard levering**

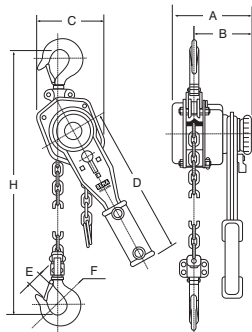
- 1,5 m hijs hoogte (maximale afstand tussen boven- en onderhaak).
- 250 kg zonder overlastbeveiliging.

**Optie**

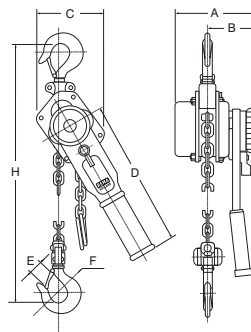
- Elke andere hijs hoogte is ook mogelijk.



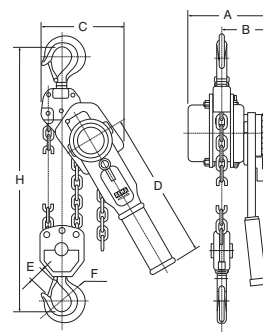
0.25 t



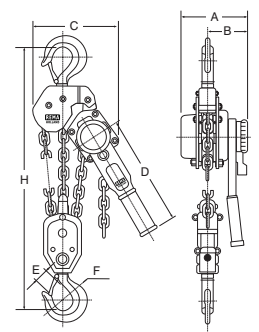
0.5 t - 3.0 t



6.0 t



9.0 t



Type	Veilige werklast (kg)	Handkracht max. (kg)	Lastketting DxT (mm)	Aantal parten	Bouwhoogte (mm)	Gewicht (kg)	Artikelnummer
S2-250KG*	250	28.2	4.0 x 12.0	1	235	2.5	0220000
S2OD-500KG	500	24.8	5.0 x 15.0	1	310	5.5	0220001
S2OD-800KG	800	26.5	5.6 x 17.0	1	340	6.5	0220003
S2OD-1600KG	1.600	29.5	7,1 x 21,0	1	400	10.2	0220005
S2OD-3200KG	3.200	33.5	10.0 x 28.0	1	520	22.0	0220007
S2OD-6300KG	6.300	37.0	10.0 x 28.0	2	640	34.0	0220009
S2OD-9000KG	9.000	42.0	10.0 x 28.0	3	730	45.0	0220011

Type	A (mm)	B (mm)	C (mm)	D (mm)	E (mm)	F (mm)	H (mm)
S2-250KG*	100	70	86	163	20	31	235
S2OD-500KG	150	90	118	253	22	32	310
S2OD-800KG	158	98	132	273	26	36	340
S2OD-1600KG	185	111	145	378	29	43	400
S2OD-3200KG	212	124	198	418	37	50	520
S2OD-6300KG	212	124	230	418	43	53	640
S2OD-9000KG	212	124	338	418	44	67	730