

Lacont

Gefahrstoffschränk

storeLAB SiS-FAS Typ 90/900-EW

Geeignet für aggressive, brennbare Stoffe, Brandkammer getestet Typ 90, Höhe x Breite x Tiefe 1935 x 900 x 900 mm, Doppel-Flügeltür, Stellebene Bodenwanne mit Gitterrost, Fassregal mit 3 Ebenen mit Fassauflagen, Korpus mit schlag- und kratzfester Pulverbeschichtung in RAL7035 Lichtgrau, Innenkorpus mit Beschichtung in RAL7035 Lichtgrau, Front mit schlag- und kratzfester Pulverbeschichtung in RAL1007 Narzissengelb

storeLAB



Artikelnummer: 144711

Lacont Fassschrank Typ 90 storeLAB SiS-FAS Typ 90/900-EW

Gefahrstoffschränk

- zur Lagerung im Arbeitsraum
- Geeignet für aggressive, brennbare Stoffe
- Brandkammer getestet Typ 90
- Höhe x Breite x Tiefe 1935 x 900 x 900 mm
- Höhe x Breite x Tiefe innen 1700 x 797 x 735 mm
- für 3 x 60-Liter-Fass
- Einlagerung liegend
- Konstruktion aus Stahl, Innenkorpus aus HPL-Platten
- Doppel-Flügeltür
- sicher verschließbar mit Zylinderschloss
- mit Türfeststellanlage
- Tür schließt im Brandfall selbstständig
- Stellebene Bodenwanne mit Gitterrost
- Fassregal mit 3 Ebenen mit Fassauflagen
- Traglast je Ebene 200 kg





- Im Raster von 25 mm verstellbar
- Auffangvolumen Bodenwanne 67 l
- Bodenwanne mit Ü-Zeichen gemäß StawaR
- Lüftungsanschluss durch Rohrstutzen DN 80 auf dem Schrankdach
- Unterbau Sockel
- Korpus mit schlag- und kratzfester Pulverbeschichtung in RAL7035 Lichtgrau, Innenkorpus mit Beschichtung in RAL7035 Lichtgrau
- Front mit schlag- und kratzfester Pulverbeschichtung in RAL1007 Narzissengelb
- gebaut nach EN 14470, Teil 1, Isolierung nach DIN 4102
- erfüllt die Anforderungen nach TRGS 510






Technische Details

Möbeltyp	Schrank	Einlagerung	liegend
Gefahrstoff-Lagertyp	Schrank	Material	Stahl
Schranktyp	Gefahrstoffschrank	Material Innenkorpus	HPL-Platten
Lagerort	im Arbeitsraum	Farbe Korpus	lichtgrau // RAL7035
Gefahrstoffeignung	aggressive, brennbare Stoffe	Farbe Innenkorpus	lichtgrau // RAL7035
Höhe	1935 mm	Farbe Front	narzissengelb // RAL1007
Innenhöhe	1700 mm	Oberfläche Korpus	pulverbeschichtet
Breite	900 mm	Oberfläche Innenkorpus	beschichtet
Innenbreite	797 mm	Oberfläche Front	pulverbeschichtet
Tiefe	900 mm	abschließbar	ja
Innentiefe	735 mm	Schließsystem	Zylinderschloss
Schrank Ausstattung	Bodenwanne flach aufliegend, Fassregal	Türtyp	Doppel-Flügeltür
Böden- / Ebenentyp (unterste Ebe)	Bodenwanne mit Gitterrost	Tür Ausstattung	Türfeststellanlage
Traglast Fachboden	200 kg	Tür Funktion	schließt im Brandfall selbstständig
Höhenverstellraster Ebene	25 mm	Unterbau	Sockel
Bodenwanne	ja	Zertifizierung ASR	nach ASR A1.3 gekennzeichnet
Auffangvolumen Bodenwanne	67 l	Zertifizierung DIN-/EN-Normen	gebaut nach EN 14470, Teil 1, Isolierung nach DIN 4102
Bauweise (Zulassung)	Bodenwanne mit Ü-Zeichen gemäß StawaR	Zertifizierung TRBS	Erdungsanschluss entsprechend TRBS 2153 (Vermeidung von Zündquellen)
Kapazität	3 x 60-Liter-Fass	Zertifizierung TRGS	erfüllt die Anforderungen nach TRGS 510
Brandschutz	Brandkammer getestet Typ 90	Gewicht	530 kg
Lüftungsanschluss Schrank	Rohrstutzen DN 80 auf dem Schrankdach		

Zubehör

144722		Gitterrostboden für Gefahrstoffschrank, für Schrank Breite x Tiefe 900 x 900 mm
149136		Aufsatzadapter für Umluftsystem mit Filter für Gefahrstoffschrank, Höhe x Breite x Tiefe 210 x 310 x 510 mm

Dazu passt auch ...

200803		Regal-Bodenwanne, Auffangvolumen 1000 l, Höhe x Breite x Tiefe 425 x 3280 x 1300 mm, mit Gitterrost aus Stahl mit korrosionsschützender Zinkbeschichtung, aus Stahl mit korrosionsschützender Zinkbeschichtung
504444		Notfalltasche mit Microfaser-Sorbents, Set 17-teilig, Aufnahmekapazität 35 l pro Set, Tasche Höhe x Breite x Tiefe 500 x 500 x 220 mm
508470		Erste-Hilfe-Schild, Aushang des Hauptverbandes der gewerblichen Berufsgenossenschaften (DGUV Information 204), Anleitung Erste Hilfe, Wandschild, aus Kunststoff, Oberfläche Standard, Höhe x Breite 560 x 400 mm
525732		Gefahrensymbol, Symbol/Text: wassergefährdend, Aufkleber, aus Folie, Höhe x Breite 20 x 20 mm
526779		Körperdusche, Anschluss 3/4" außen, aus Edelstahl, Zur Wandmontage