



Steckverbinder > PCB-Steckverbinder > Zubehör für Leiterplatten-Steckverbinder > Kodierungen für Leiterplatten-Steckverbinder



Steckverbinderkodierungs-Zubehörtyp: **Kodierstift, Kodierstift**

Betriebstemperaturbereich: -55 – 105 °C [-67 – 221 °F]

Eigenschaften

Produktmerkmale

Steckverbinderkodierungs-Zubehörtyp	Kodierstift, Kodierstift
-------------------------------------	--------------------------

Sonstige Eigenschaften

Primärproduktmaterial	Nylon 6/6
Primäre Produktfarbe	Naturbelassen

Verwendungsbedingungen

Betriebstemperaturbereich	-55 – 105 °C [-67 – 221 °F]
---------------------------	-----------------------------

Industriestandards

UL-Brandschutzklasse	UL 94V-2
----------------------	----------

Verpackungsmerkmale

Verpackungsmethode	Paket
Verpackungsmenge	1

Weitere

Kommentar	Wird mit kodierten Leisten verwendet
-----------	--------------------------------------

Produkt-Compliance

[Bitte besuchen Sie die Produktseite auf TE.com um Informationen über Produktkonformität zu erhalten.>](#)

EU RoHS Richtlinie 2011/65/EU	Konform
EU ELV Richtlinie 2000/53/EG	Konform
China RoHS 2 Richtlinie MIIT Order No 32, 2016	Keine eingeschränkten Materialien oberhalb der Grenzwerte
EU REACH Verordnung (EG) No. 1907/2006	Aktuelle ECHA Kandidatenliste: JAN 2020 (205) Kandidatenliste deklariert bezüglich: JAN 2020 (205) Enthält keine SVHC
EU REACH Verordnung (EG) No. 1907/2006	Aktuelle ECHA Kandidatenliste: JAN 2020 (205) Kandidatenliste deklariert bezüglich: JAN 2020 (205)
Halogengehalt	Niedriger Halogengehalt – Br, Cl, F, I < 900 ppm im homogen Material. Außerdem BFR/CFR/PVC-frei.
Lötfähigkeit	Für Lötfähigkeit nicht zutreffend

Produktkonformitäts-Disclaimer

Diese Informationen beruhen auf angemessenen Erkundigungen bei unseren Lieferanten und entsprechen unserem derzeitigen Wissensstand auf Grundlage der Angaben der Lieferanten. Diese Informationen können Änderungen erfahren. Die von TE als EU RoHS-konform ermittelten Teile weisen einen maximalen Gewichtsanteil von 0,1 % Blei, Chrom VI, Quecksilber, PBB, PBDE, DBP, BBP, DEHP und DIBP sowie 0,01 % Kadmium im homogenen Werkstoff auf oder sind gemäß der Anhänge zur Richtlinie 2011/65/EU (RoHS2) von diesen Grenzwerten ausgenommen. Elektrische und elektronische Endprodukte erhalten gemäß der Richtlinie 2011/65/EU eine CE-Kennzeichnung. Die Komponenten sind möglicherweise nicht CE-gekennzeichnet. Zusätzliche weisen die von TE als EU ELV-konform ermittelten Teile einen maximalen Gewichtsanteil von 0,1 % Blei, Chrom VI und Quecksilber sowie 0,01 % Kadmium im homogenen Werkstoff auf oder sind gemäß der Anhänge zur Richtlinie 2000/53/EG (ELV) von diesen Grenzwerten ausgenommen. Bezüglich der REACH Bestimmungen beruht die TE-Information über SVHC in den Artikeln für diese Teilenummer noch auf den „Leitlinien zu den Anforderungen für Stoffe in Erzeugnissen“ (Version: 2, April 2011) der European Chemicals Agency (ECHA), wobei der Grenzwert von 0,1% (nach Gewicht) auf das Fertigprodukt bezogen ist. TE ist sich des EuGH-Urteils vom 10. September 2015, auch bekannt als O5A (Once An Article Always An Article), bewusst, welches besagt, dass im Falle von 'komplexen Erzeugnissen', der Schwellenwert für eine SVHC sowohl auf das Produkt als Ganzes und gleichzeitig auf jeden der Artikel, aus denen sich das Produkt zusammensetzt, angewendet wird. TE hat diesen Entscheid auf der Grundlage der neuen ECHA 'Leitlinien zu den Anforderungen für Stoffe in Erzeugnissen' (Juni 2017, Version 4,0) ausgewertet und wird seine Deklarationen entsprechend aktualisieren.

Auch serienmäßig | MTA 156



Abdeckungen für Leiterplatten-Steckverbinder(92)




Draht-an-Leiterplatte-Steckkontakte und -socket(729)



Kabel-an-Leiterplatte-Steckverbinderkontakte(12)



Kodierungen für Leiterplatten-Steckverbinder(2)



Kontakt Stromversorgung(3)



Montage von Leiterplatten-Steckverbindern(1)

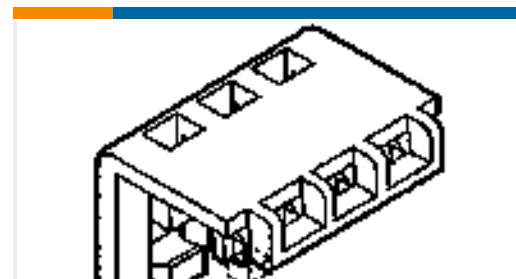
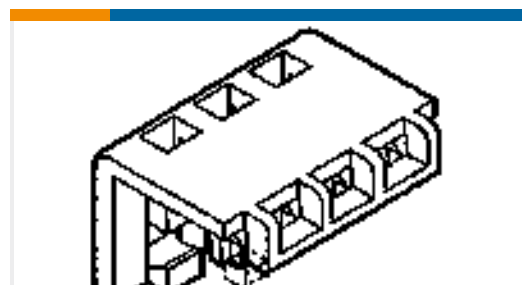
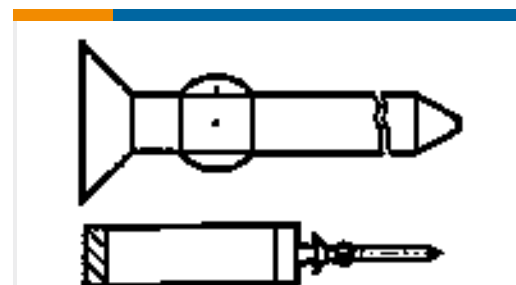
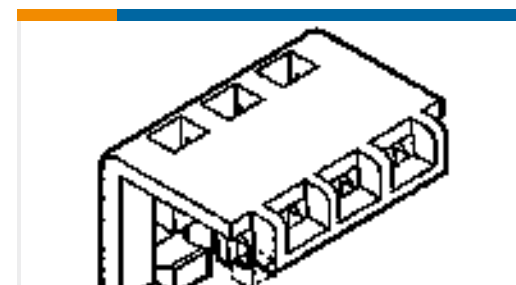
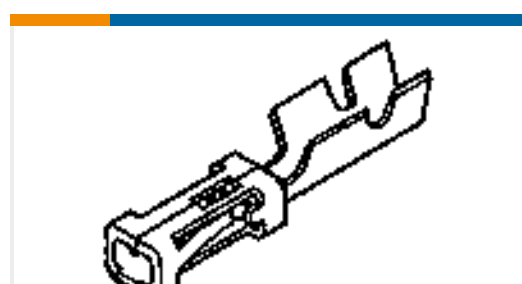


Rechteckige Leistungssteckverbinder (749)



Rechteckige Standardsteckverbinder (1310)

Kunden kauften auch diese Produkte

TE Teilenummer1658642-1
HDP-20,PLUG,SIZE 1, 9 POSN,CLITE Teilenummer3-640428-6
06P MTA156 CONN ASSY 22AWG REDTE Teilenummer643067-6
06P MTA156 MOLDED COVERTE Teilenummer3-640426-6
06P MTA156 CONN ASSY 18AWG
ORATE Teilenummer643067-9
09P MTA156 MOLDED COVERTE Teilenummer3-640599-6
06P MTA156 CONN ASSY 18AWG
ORATE Teilenummer641994-1
MTA100 KEYING PLUG W/CARRIERTE Teilenummer643067-5
05P MTA156 MOLDED COVERTE Teilenummer87309-9
MOD V RECP PLTD 30 AUTE Teilenummer3-643813-6
06P MTA100 CONN ASSY POL RIB

Dokumente

Produktzeichnungen

MTA156 KEYING PLUG

Englisch

CAD-Dateien

Kundenmodell

ENG_CVM_640629-1_C.3d_stp.zip

Englisch

Kundenmodell

[ENG_CVM_640629-1_C.3d_igs.zip](#)

Englisch

[3D PDF](#)

Englisch

Kundenmodell

[ENG_CVM_640629-1_C.2d_dxf.zip](#)

Englisch

[3D PDF](#)

3D

Kundenmodell

[ENG_CVM_CVM_640629-1_J.2d_dxf.zip](#)

Englisch

Kundenmodell

[ENG_CVM_CVM_640629-1_J.3d_igs.zip](#)

Englisch

Kundenmodell

[ENG_CVM_CVM_640629-1_J.3d_stp.zip](#)

Englisch

Indem Sie die CAD-Datei herunterladen stimmen Sie den [allgemeinen Verkaufsbedingungen](#) zu.

Datenblätter/ Katalogseiten

[MTA, CST-100 II, SL-156 and AMP Economy Power \(EP\) Connectors](#)

Englisch

Produktspezifikationen

[Anwendungsspezifikation](#)

Englisch

[MTA 156 Ribbon Cable Connector Assemblies \(English And Spanish\)](#)

Englisch

[Anwendungsspezifikation](#)

Japanisch

[MTA 156 Ribbon Cable Connector Assemblies \(English And Spanish\)](#)

Japanisch

Umweltverträglichkeit von Produkten

[TE-Materialdeklaration](#)

Englisch