



Hauptmerkmale

Produktbereich	Harmony Zeitrelais
Produkt- oder Komponententyp	Doppelfunktionsrelais
Digitaler Ausgang	Relais
Kurzbezeichnung des Geräts	RE22
Nennausgangsstrom	8 A

Zusatzmerkmale

Typ und Zusammenstellung der Kontakte	1 Wechslerkontakt zeitgesteuerter Kontakt, cadmiumfrei
Zeitverzögerungsfunktion	Symmetrisches Blinken
Zeitverzögerungsbereich	0,05 - 1 s 30 - 300 h 30 - 300 min 30 - 300 s 3 - 30 min 1 - 10 s 3 - 30 s 0,3 - 3 s 10 - 100 s 3 - 30 h
Betätigungsart	Drehknopf Diagnosetaste
[UH,nom] Bemessungsbetriebsspannung	24 - 240 V AC/DC 50/60 Hz
Auslöseeingangsspannung	$\leq 2,4$ V
Spannungsbereich	0,85 - 1,1 Us
Netzfrequenz	50 - 60 Hz +/- 5 %
Anschlüsse - Klemmen	Schraubklemmen, 1 x 0,5 - 3,3 mm ² (AWG 20 - AWG 12) starr ohne Kabelende Schraubklemmen, 2 x 0,5 - 2,5 mm ² (AWG 20 - AWG 14) starr ohne Kabelende Schraubklemmen, 1 x 0,2 - 2,5 mm ² (AWG 24 - AWG 14) flexibel mit Kabelende Schraubklemmen, 2 x 0,2 - 1,5 mm ² (AWG 24 - AWG 16) flexibel mit Kabelende
Anzugsdrehmoment	0,6...1 Nm entspricht IEC 60947-1
Gehäusematerial	Selbstlöschend
Wiederholgenauigkeit	+/- 0,5 % entspricht IEC 61812-1
Temperaturabweichung	+/- 0,05 %/°C
Spannungsdrift	+/- 0,2 %/V
Einstellgenauigkeit der Zeitverzögerung	+/- 10 % der Gesamtskala bei 25°C entspricht IEC 61812-1
Breite des Steuersignalimpulses	100 Ms mit Last parallel geschaltet 30 ms
Isolationswiderstand	100 MOhm bei 500 V DC entspricht IEC 60664-1
Wiederherstellungszeit	120 ms bei Abschaltung
Störfestigkeit gegen Unterbrechungen	10 ms
Leistungsaufnahme in VA	3 VA bei 240 V AC
Leistungsaufnahme in W	1,5 W bei 240 V DC
Schaltleistung in VA	2000 VA
Min. Schaltstrom	10 mA bei 5 V DC
Max. Schaltstrom	8 A

Maximale Schaltspannung	250 V AC
Elektrische Lebensdauer	100000 Zyklen, 8 A bei 250 V, AC-1 100000 Zyklen, 2 A bei 24 V, DC-1
Mechanische Lebensdauer	10000000 Zyklen
Bemessungsstoßspannungsfestigkeit	5 kV für 1,2...50 µs entspricht IEC 60664-1
Einschaltverzögerung	100 ms
Kriechstrecke	4 kV/3 entspricht IEC 60664-1
Überspannungskategorie	III entspricht IEC 60664-1
Daten bezüglich Sicherheit und Zuverlässigkeit	B10d = 280.000 MTTFd = 308,2 Jahre
Einbauposition	Jede Position
Montagehalterung	35 mm DIN-Schiene entspricht EN/IEC 60715
Status-LED	LED-Hintergrundbeleuchtung grün (stetig leuchtend) für Pfeil zur Skaleneinstellung auf dem Potenziometer LED gelb (stetig leuchtend) für Ausgangsrelais ist eingeschaltet LED gelb (schnelles Blinken) für Zeitfunktion ist aktiv und Ausgangsrelais ist abgeschaltet LED gelb (langsames Blinken) für Zeitfunktion ist aktiv und Ausgangsrelais ist eingeschaltet
Breite	22,5 mm
Produktgewicht	0,1 kg

Montage

Spannungsfestigkeit	2,5 kV für 1 mA/1 Minute bei 50 Hz zwischen Relaisausgang und Versorgungsspannung mit Grundisolation entspricht IEC 61812-1
Normen	UL 508 IEC 61812-1
Richtlinien	2004/108/EG - elektromagnetische Verträglichkeit 2006/95/EG - Niederspannungsrichtlinie
Produktzertifizierungen	GL EAC UL CCC CSA CE RCM
Umgebungstemperatur bei Betrieb	-20...60 °C
Umgebungstemperatur bei Lagerung	-40...70 °C
Schutzart (IP)	IP40 Gehäuse: entspricht IEC 60529 IP50 Vorderseite: entspricht IEC 60529 IP20 Klemmen: entspricht IEC 60529
Verschmutzungsgrad	3 entspricht IEC 60664-1
Vibrationsfestigkeit	20 m/s ² (f= 10...150 Hz) entspricht IEC 60068-2-6
Stoßfestigkeit	15 gn nicht in Betrieb für 11 ms entspricht IEC 60068-2-27 5 gn im Betrieb für 11 ms entspricht IEC 60068-2-27
Relative Feuchtigkeit	95 % bei 25...55 °C
Elektromagnetische Verträglichkeit	Prüfung der Störfestigkeit gegen schnelle Transienten - Teststufe: 1 kV Level 3 (kapazitiver Verbindungsverschluss) entspricht IEC 61000-4-4 Prüfung der Störfestigkeit gegen Überspannungen - Teststufe: 1 kV Level 3 (Differentialbetrieb) entspricht IEC 61000-4-5 Prüfung der Störfestigkeit gegen Überspannungen - Teststufe: 2 kV Level 3 (Gleichtakt) entspricht IEC 61000-4-5 Elektrostatische Entladung - Teststufe: 6 kV Level 3 (Kontaktentladung) entspricht IEC 61000-4-2 Elektrostatische Entladung - Teststufe: 8 kV Level 3 (Luftaustritt) entspricht IEC 61000-4-2 Prüfung der Störfestigkeit gegen abgestrahlte hochfrequente elektromagnetische Felder - Teststufe: 10 V/m Level 3 (80 MHz - 1 GHz) entspricht IEC 61000-4-3 Leitungsgebundene HF-Störungen - Teststufe: 10 V Level 3 (0,15 - 80 MHz) entspricht IEC 61000-4-6 Schnelle Stoßspannungsspitzen - Teststufe: 2 kV Level 3 (direkter Kontakt) entspricht IEC 61000-4-4 Störfestigkeit gegen Mikrounterbrechungen und Spannungsabfälle - Teststufe: 30 % (500 ms) entspricht IEC 61000-4-11 Störfestigkeit gegen Mikrounterbrechungen und Spannungsabfälle - Teststufe: 100 % (20 ms) entspricht IEC 61000-4-11

Verpackungseinheiten

VPE 1 Art	PCE
VPE 1 Menge	1
VPE 1 Höhe	2,6 cm
VPE 1 Breite	8,2 cm
VPE 1 Länge	9,5 cm
VPE 1 Gewicht	92,0 g
VPE 2 Art	S02
VPE 2 Menge	40
VPE 2 Höhe	15,0 cm
VPE 2 Breite	30,0 cm
VPE 2 Länge	40,0 cm
VPE 2 Gewicht	4,119 kg
VPE 3 Art	P06
VPE 3 Menge	640
VPE 3 Höhe	50,0 cm
VPE 3 Breite	80,0 cm
VPE 3 Länge	60,0 cm
VPE 3 Gewicht	73,38 kg

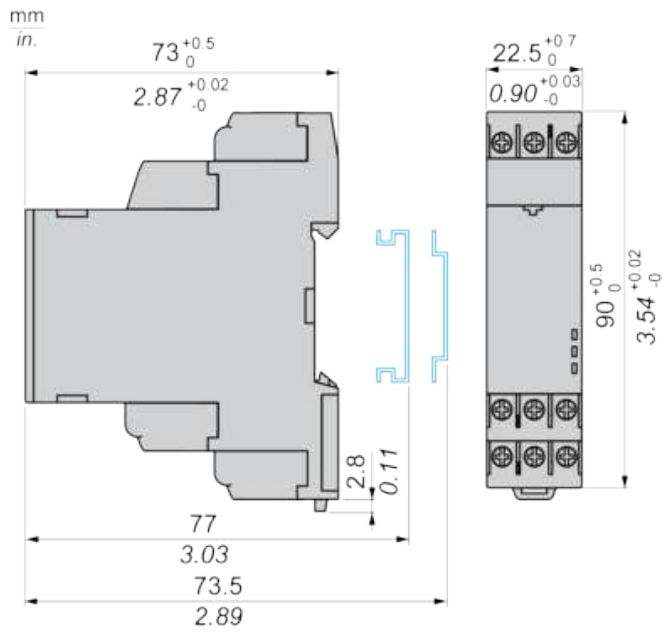
Nachhaltigkeit

Angebotsstatus nachhaltiges Produkt	Green Premium Produkt
REACH-Verordnung	REACH-Deklaration
EU-RoHS-Richtlinie	Übererfüllung der Konformität (außerhalb EU RoHS-Scope) EU-RoHS-Deklaration
Quecksilberfrei	Ja
RoHS-Richtlinie für China	RoHS-Erklärung Für China
Informationen zu RoHS-Ausnahmen	Ja
Umweltproduktdeklaration	Produktumweltprofil
Kreislaufwirtschafts-Profil	Entsorgungsinformationen

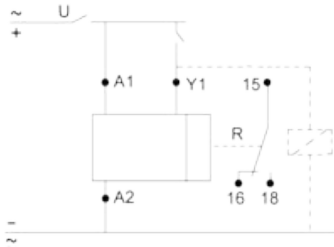
Vertragliche Gewährleistung

Garantie	18 Monate
----------	-----------

Dimensions



Wiring Diagram

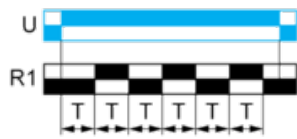


Function D: Symmetrical Flashing Relay (Starting Pulse Off)

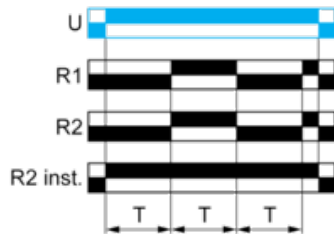
Description

On energisation of power supply, output(s) R starts at its/their initial state for timing duration T then change(s) to output(s) R close(s) for the same timing duration T. This cycle is repeated indefinitely until power supply removal. Specially for RE17*, RE22R2AMU, RE22R2MMW, RE22R2MMU, RE22R2MJU, this D function can only be initiated by energizing Y1 permanently. The second output (R2) can be either timed (when set to "TIMED") or instantaneous (when set to "INST").

Function: 1 Output



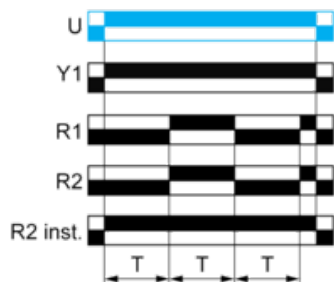
Function: 2 Outputs



Function: 1 Output with Retrigger / Restart Control



Function: 2 Output with Retrigger / Restart Control



Function DW: Symmetrical Flashing Relay (Starting Pulse Off) & With Retrigger / Restart Control

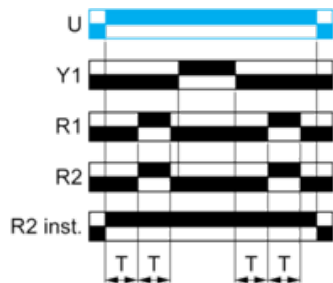
Description

On energisation of power supply, output(s) R starts at its/their initial state for timing duration T then change(s) to output(s) R close(s) for the same timing duration T. This cycle is repeated indefinitely until power supply removal. Specially for RE17*, RE22R2AMU, RE22R2MMW, RE22R2MMU, RE22R2MJU, this D function can only be initiated by energizing Y1 permanently. The second output (R2) can be either timed (when set to "TIMED") or instantaneous (when set to "INST").

Function: 1 Output



Function: 2 Outputs



Legend

Relay de-energised

Relay energised

Output open

Output closed

U -	Supply
T -	Timing period
R1/R2 -	2 timed outputs
R2 inst. -	The second output is instantaneous if the right position is selected
Y1 -	Retrigger / Restart control