

Moravia poteaux de voirie

forme angulaire, hauteur x largeur x profondeur 950 x 70 x 50 mm, en aluminium anodisé, auto-érectile grâce à la pédale, verrouillable avec serrure à cylindre, à cheviller

Numéro d'article: 702653



MORAVIA
kompetent und fair



Moravia Poteau automatique

poteaux de voirie






- forme angulaire
- hauteur x largeur x profondeur 950 x 70 x 50 mm
- en aluminium anodisé
- auto-érectile grâce à la pédale
- verrouillable avec serrure à cylindre
- à cheviller

Détails techniques

sécurisation de la circulation	système de barrières	fonction montant	auto-érectile grâce à la pédale
système de barrières	poteaux de voirie	fonction automatique	oui
forme	angulaire	type de fixation	à cheviller
hauteur	950 mm	système de fermeture	serrure à cylindre
largeur	70 mm	matériau	aluminium

profondeur	50 mm	surface	anodisé
rabattable	oui	Poids	4,7 kg

Cela s'adapte aussi ...

142092		limiteur de hauteur, longueur x diamètre 950 x 100 mm, en plastique coloris rouge/blanc, réfléchissant
148972		ralentisseur de circulation automobile, hauteur x diamètre 70 x 500 mm, en plastique recyclé en jaune
210305		poubelle cendrier, hauteur x largeur x profondeur 910 x 395 x 395 mm, corps en acier galvanisé avec finition peinture époxy antichocs et antirayures anthracite, avec toit de protection
376797		arceau d'appui pour vélos, hauteur x longueur x profondeur 415 x 2100 x 550 mm, 6 emplacements de réglage (utilisation à un côté), pour 55 mm roues larges, structure en acier (vissé) galvanisé à chaud
525473		banc d'extérieur, hauteur x largeur x profondeur 740 x 2000 x 380 mm, 9 lames d'assise, assise en lames PVC coloris bleu, assise hauteur 440 mm, piètement 6 pieds en polypropylène en bleu