

META

Palettenregal - Grundfeld MULTIPAL

Höhe x Breite x Tiefe 3300 x 2870 x 1100 mm, Fachlast 1550 kg, 3 Ebene(n) mit Traversen, 12 Stellplätze (inkl. Bodenlagerung), Einlagerung längs, Traglast pro Palette 500 kg, Ständer mit korrosionsschützender Zinkbeschichtung, Traversen mit schlag- und kratzfester Pulverbeschichtung in RAL2001 Rotorange

Artikelnummer: 223677



Das Lagersystem



META Palettenregal MULTIPAL

Grundregal

Palettenregal - Grundfeld

- Höhe x Breite x Tiefe 3300 x 2870 x 1100 mm
- Feldlast 4650 kg
- Fachlast 1550 kg
- Fach Breite x Tiefe 2700 x 1100 mm
- 3 Ebene(n) mit Traversen
- 12 Stellplätze (inkl. Bodenlagerung)


- Einlagerung längs
- Traglast pro Palette 500 kg
- Hohe Stabilität durch geschlossene Kastenprofile
- Nutzung einseitig
- Konstruktion aus Stahl
- Ständer mit korrosionsschützender Zinkbeschichtung
- Traversen mit schlag- und kratzfester Pulverbeschichtung in RAL2001 Rotorange
- Lieferumfang: Grundregal mit 2 Ständerrahmen inkl. Bodenankern und Ebenen gem. Angebot
- Die Anlieferung erfolgt zerlegt
- Zusätzliche Böden/Ebenen sind als Zubehör erhältlich und bis zur max. Feldlast erweiterbar
- Sicherheit bzgl. Material, Konstruktion und Statik im betrieblichen Einsatz durch Gütezeichen RAL-RG 614/1 (21) bestätigt

Technische Details

Möbeltyp	Regal	Böden- / Ebenentyp	Traversen
Regaltyp	Palettenregal	Böden / Ebenen Stabilität	geschlossene Kastenprofile
Regalfeld	Grundfeld	Fachhöhe	900 mm
Material	Stahl	Fachbreite	2700 mm
Höhe	3300 mm	Fachtiefe	1100 mm
Breite	2870 mm	Oberfläche Ständer	verzinkt
Tiefe	1100 mm	Oberfläche Traversen	pulverbeschichtet
Fachlast	1550 kg	Farbe Traversen	rotorange // RAL2001
Feldlast	4650 kg	Farbe Ausführung	rotorange/verzinkt // RAL2001
Stellplätze Anzahl	12 Stück	Lieferumfang	Grundregal mit 2 Ständerrahmen inkl. Bodenankern und Ebenen gem. Angebot
Lagerebenen Anzahl	4 Stück	Anlieferung	zerlegt
Einlagerung	längs	Nutzungshinweis Feldlast	Zusätzliche Böden/Ebenen sind als Zubehör erhältlich und bis zur max. Feldlast erweiterbar
Nutzung	einseitig	Zertifizierung RAL-RG	RAL-RG 614/1 (21)
Böden / Ebenen Anzahl	3 Stück	Gewicht	122,78 kg

Zubehör

162140






Palettenregal - Anbaufeld, Höhe x Breite x Tiefe 3300 x 2785 x 1100 mm, Fachlast 1550 kg, 4 Lagerebenen mit Traversen, 12 Stellplätze (inkl. Bodenlagerung), Einlagerung längs, Traglast pro Palette 500 kg, Ständer mit korrosionsschützender Zinkbeschichtung, Traversen mit strapazierfähiger Kunststoffbeschichtung in RAL2001 Rotorange

Dazu passt auch ...

213058



Klebeband, Standardfarbe, aus PVC in gelb/schwarz, Band Länge x Breite 33 m x 75 mm

216175		Paletten-Faltkarton, Aus Wellpappe mit Außendecke aus Kraftpapier in braun, 3-wellig, Länge x Breite x Höhe innen 1040 x 620 x 510 mm, Für Packstücke bis 500 kg
217213		EUR-Tauschpalette, aus Holz, Länge x Breite 1200 x 800 mm, Traglast statisch / dynamisch 4000 / 1100 kg, Unterbau Kufen, Oberdeck durchbrochen
991754		Schild, Rollenware zum Zuschneiden, Höhe x Länge 15 x 30000 mm, Rückseite magnetisch, Front zur individuellen Beschriftung, in weiß