

Topstar Elektrisch höhenverstellbarer Schreibtisch E-Table Smart

Höhe x Breite x Tiefe 700 - 1200 x
1600 x 800 mm, Platte aus
Spanplatte mit pflegeleichter
Melaminharzbeschichtung in Dekor
Buche, T-Fußgestell in weiß,
Funktionen: mit Memoryfunktion



Artikelnummer: 254350



Elektrisch höhenverstellbarer Schreibtisch




- Höhe x Breite x Tiefe 700 - 1200 x 1600 x 800 mm
- Plattenstärke 25 mm
- Platte aus Spanplatte mit pflegeleichter Melaminharzbeschichtung in Dekor Buche
- T-Fußgestell in weiß
- Höhenverstellung über 2 Elektromotoren
- Funktionen: mit Memoryfunktion
- Ausgestattet mit Kollisionsschutz

Technische Details

| | | | |
|---------------|--------------|-------------------------|------------------|
| Möbeltyp | Tisch | Farbe Platte | Buche |
| Tischtyp | Schreibtisch | Farbe Gestell | weiß |
| Höhe | 700-1200 mm | höhenverstellbar | ja |
| Breite | 1600 mm | Höhenverstellung durch | 2 Elektromotoren |
| Tiefe | 800 mm | Memoryfunktion | ja |
| Stärke Platte | 25 mm | Verstellgeschwindigkeit | 40 mm/s |

| | | | |
|-------------------|------------------------|-------------------------------|------------------|
| Plattenform | rechteckig | Tisch Ausstattung | Kollisionsschutz |
| Gestellform | T-Fußgestell | WEEE- Registrierungsnummer | DE75120126 |
| Material Platte | Spanplatte | WEEE-Geräteart | Großgerät KAT 4 |
| Oberfläche Platte | melaminharzbeschichtet | Gewicht | 46 kg |

Dazu passt auch ...

| | | |
|--------|---|--|
| 139633 |  | LED-Tischleuchte, LED, Leuchtmittel nicht austauschbar, Leuchtfarbe neutralweiß, Farbtemperatur 5000 Kelvin, Beleuchtungsstärke 491 Lux, Energieeffizienzklasse F, gewichteter Energieverbrauch 7 kWh / 1.000 h, Kopf vertikal verstellbar, Ausladung 580 mm, Länge 800 mm, 2-teilig, Aufstellung mit Standfuß, Fuß Ø 180 mm, Aus Aluminium/Stahl/Kunststoff in silber |
| 228181 |  | Antivirale Stellwand, Höhe x Breite 1600 x 800 mm, Wand in hellgrau, Unterbau mit 1 justierbarer Stellfuß und 1 Standfuß |
| 228590 |  | Drehstuhl, Synchronmechanik mit Schiebesitz, 3-fach arretierbar, mit höhen- und breitenverstellbaren Armlehnen mit Polyurethanauflagen, Muldensitz mit Bezug aus Stoff (100% Polyester) in schwarz, Sitz Höhe x Breite x Tiefe 420 - 530 x 510 x 400 - 450 mm, Rückenbezug aus Stoff (100% Polyester) in schwarz, Fußkreuz aus Kunststoff in RAL9011 Graphitschwarz, Mit Doppelaufrollen (lastabhängig gebremst) |
| 243726 |  | Anti-Ermüdungsmatte, Matte, Höhe x Länge x Breite 17 x 900 x 500 mm, schwer entflammbar nach DIN EN 13501-1, Aus Kautschukgel mit Gummibeschichtung in schwarz, reduziert den Auflagedruck und sorgt für eine bessere Druckverteilung, Beständig gegen Wasser und Öl |