

bott **établi roulant** verso

hauteur x largeur x profondeur 980 x 1050 x 600 mm, plateau de table en linoléum, équipement : 1 armoire, Avec double porte battante, verrouillable avec serrure à penna rotatif, châssis avec finition époxy résistante aux chocs et aux rayures en RAL7035 gris clair, soubassement 4 roul.

Numéro d'article: 233221







établi roulant

- hauteur x largeur x profondeur 980 x 1050 x 600 mm
- plateau de table en linoléum
- équipement : 1 armoire
- Avec double porte battante
- verrouillable avec serrure à penna rotatif
- structure en acier, soudé
- châssis avec finition époxy résistante aux chocs et aux rayures en RAL7035 gris clair
- soubassement 4 roul.
- Ø de roue 125 mm

type de meuble	table	surface de châssis	finition peinture époxy
type de table	établi	couleur du châssis	gris clair // RAL7035
hauteur	980 mm	surface de face avant	
largeur	1050 mm	couleur de la face avant	gris anthracite // RAL7016
profondeur	600 mm	matériau de finition	soudé
hauteur réglable	non	système de fermeture	serrure à penne rotatif
équipement établi	1 armoire	nombre de portes	1 pièce
surface de corps		type de porte	double porte battante
verrouillable	oui	roulant	oui
matériau de plaque	linoléum	nombre/type de roulettes	4 roul.
couleur de la plaque	gris	Ø de roue	125 mm
matériau de châssis	acier	Poids	58,657 kg

Cela s'adapte aussi ...

102657		bac à bec, hauteur x largeur x profondeur 50 x 102 x 85 / 70 mm, en polypropylène en vert
217145		dévidoir de ruban adhésif, dévidoir en métal
218389		mallette de secours pour entreprise, remplissage : selon DIN 13157, mallette en plastique coloris orange, avec support mural
230322		tabouret pivotant, assise hauteur x diamètre 410 - 570 x 340 mm, chaise ronde en polyuréthane en noir, structure en aluminium aluminium-argenté, vérin chromé, piètement avec 5 roulettes