

## Dauphin chaise de bureau pivotante Shapemesh

Mécanisme synchrone, blocable en continu, avec accoudoirs réglables en hauteur et en largeur avec accoudoirs en polyuréthane, siège plat avec revêtement en tissu (100 % polyester) en noir, assise hauteur x largeur x profondeur 400 - 520 x 500 x 380 mm, dossier haut en noir, piètement en plastique en RAL9011 noir graphite, avec rouleau de moquette



DAUPHIN  
HumanDesign® Group



Numéro d'article: 220891

## Dauphin Siège de bureau pivotant Shapemesh avec accoudoirs

chaise de bureau pivotante


- Mécanisme synchrone, blocable en continu
- avec réglage par ressort
- avec accoudoirs réglables en hauteur et en largeur avec accoudoirs en polyuréthane
- siège plat avec revêtement en tissu (100 % polyester) en noir
- 150000 tours Martindale Martindale
- difficilement inflammable selon DIN EN ISO 1021-1+2
- support d'assise via soutien lombaire à hauteur réglable
- réglage en hauteur via vérin gaz
- assise hauteur x largeur x profondeur 400 - 520 x 500 x 380 mm
- réglage en hauteur via vérin gaz
- dossier haut en noir
- dossier inclinaison réglable
- dossier hauteur 610 mm
- piètement en plastique en RAL9011 noir graphite
- avec rouleau de moquette

- poids 21,5 kg
- Produit livré livré monté
- certification GS et TÜV




## Détails techniques

|                                 |   |                       |                          |
|---------------------------------|---|-----------------------|--------------------------|
| type de meuble                  | siège   | capitonnage           | assise                   |
| type de siège                   | siège pivotant                                      | exécution dossier     | dossier haut             |
| mécanisme de chaise             | Mécanisme synchrone                                 | matériau de dossier   | résille                  |
| réglage mécanisme de chaise     | blocable en continu                                 | couleur de dossier    | noir                     |
| réglage de contre-pression      | réglage par ressort                                 | hauteur de dossier    | 610 mm                   |
| accoudoirs                      | accoudoirs à hauteur et largeur réglables           | réglage de dossier    | inclinaison réglable     |
| manchette d'accoudoirs          | en polyuréthane                                     | hauteur réglable      | oui                      |
| type de siège                   | siège plat  | matériau de châssis   | plastique                |
| matériau de revêtement d'assise | tissu (100 % polyester)                             | couleur du châssis    | noir                     |
| coloris de revêtement d'assise  | noir  | livraison             | livré monté              |
| robustesse                      | 150000 tours Martindale                             | matériau du piètement | plastique                |
| coupe-feu                       | difficilement inflammable selon DIN EN ISO 1021-1+2 | coloris du piètement  | noir graphite // RAL9011 |
| support de siège                | soutien lombaire à hauteur réglable                 | soubassement          | roulettes                |
| réglage en hauteur via          | vérin gaz   | type de roulettes     | rouleau de moquette      |
| hauteur de siège                | 400-520 mm  | certification         | GS // TÜV                |
| largeur d'assise                | 500 mm  | caractéristique       | « Der blaue Engel »      |
| profondeur de siège             | 380 mm  | Poids                 | 21,5 kg                  |

## Accessoires

|        |   |   |
|--------|---|---|
| 529922 |  | roulettes pour sièges de bureau pour sol dur, bandage coloris noir, boîtier en noir |
|--------|---|---|

## Cela s'adapte aussi ...

|        |   |   |
|--------|---|---|
| 139650 |  | repose-pied, plateforme largeur x profondeur 460 x 360 mm, hauteur 90 mm, avec picots, inclinaison réglable en continu jusqu'à 15°  |
| 227063 |  | lampe de bureau à DEL, 48 x DEL, ampoule pas interchangeable, classe d'efficacité énergétique F, consommation d'énergie pondérée 8 kWh / 1.000 h, 4 niveaux de variation et 2 températures de couleur réglables, tête pivotante et inclinable, longueur du bras 385 mm, en aluminium/plastique en argent/noir |
| 231442 |  | dalles de sol, pour moquettes, largeur x profondeur 900 x 1200 mm, épaisseur 2,1 mm, en polyéthylène/polyuréthane en transparent  |